

ローカル5G導入に係る  
コンサルティングマニュアル  
(令和4年3月版)

# 目次

---

第1章 コンサルティングの全体像	.....P4
第2章 コンサルティング用資料のひな型	.....P13
第3章 導入計画書のひな型	.....P79
第4章 ローカル5Gの基礎知識	.....P97
第5章 ローカル5Gのユースケース	.....P108
第6章 無線通信の基礎知識	.....P128



# 第1章 コンサルティングの全体像

# 第1章 コンサルティングの全体像

## 1-1. 本マニュアルの趣旨

### 背景

- 第5世代移動通信システム(5G)は、超高速・多数同時接続・超低遅延を実現し、IoTの基盤技術として高精細映像の伝送、多数センサーの同時接続等、様々な産業分野等での活用が期待されています。
- その中でも、地域の企業や自治体等様々な主体が個別のニーズに応じて独自に5Gのシステムを柔軟に構築できる「ローカル5G」については、地域の様々な企業・団体等から、自らの課題解決、新たなサービス創出に向けた期待が寄せられています。
- ローカル5Gは、令和元年12月に一部制度化、令和2年12月に周波数帯域の拡張等が行われたところであり、今後、さらにその導入が本格的に進んでいくことが想定されます。
- 実際の導入にあたっては、導入者自らがローカル5Gの特長を十分理解した上での活用方法の明確化、ステークホルダーとの連携体制の構築、適切な機材やサービスの選択・投資、継続的なインフラ管理の検討等が必要となっています。
- 一方で、企業・団体からは、ローカル5Gの特長が十分に理解できていない、その特長を活かしてどのように自社・自団体の課題解決につなげられるかが見えてこない、導入にどの程度のコストがかかるか分からない等の事情により、ローカル5Gに関心は持っているものの、導入検討に苦労している企業・団体も存在します。

### 本マニュアルの目的

- 本マニュアルは、ローカル5Gに関心は持っているものの、導入検討に苦労している企業・団体に対し、ローカル5G導入計画の策定を通じてコンサルタントが導入支援を行うための資料をとりまとめたものです。

# 第1章 コンサルティングの全体像

## 1-2. 想定する支援の流れと実施のポイント\_想定する支援の内容

本マニュアルにより実施する導入計画策定支援の内容及びその中でコンサルタントに求められる役割は、以下のとおりです。

なお、導入計画の策定作業や、策定に向けた検討においては、原則として導入者が主導し、コンサルタントはその支援という役割を想定して作成しています。

### 導入計画策定支援の内容

- ✓ 課題解決に向けたローカル5G等の具体的な活用方法の整理
- ✓ 各企業や団体等における、ローカル5G等を導入する背景・目的や、導入後の目指す姿の整理・明確化
- ✓ コストの市場参考価格やシステム構成の概要の提示
- ✓ ローカル5G等の導入における実施事項やスケジュールの整理
- ✓ 整理した内容の「ローカル5G導入計画」へのとりまとめ。



### コンサルタントに期待される役割

- 1 各団体の課題、実現したい将来像の深堀り
- 2 課題の解決・将来像の実現の手段としてローカル5Gが妥当かどうかの検討支援
- 3 想定されるローカル5Gの機器・ネットワーク、導入・運用コスト、導入スケジュール等の提示
- 4 導入計画書へのとりまとめ支援

### コンサルタントとしての心構え

コンサルティングを行う上で必要な心構えは以下のとおりです。

- ① ローカル5Gに関する知識・情報を積極的に獲得する
- ② 支援する企業・団体の「担当責任者」として、導入計画策定者と対応する
- ③ 導入計画策定者の思いを十分に踏まえ、本事業を推進する

# 第1章 コンサルティングの全体像

## 1-2. 想定する支援の流れと実施のポイント\_想定する支援の内容

- 本マニュアルは、支援に当たり、6回の打ち合わせを初回から第6回を8週間程度の期間で実施することを想定しています。  
※ 各回の間は約1週間以上、第5回と第6回の間は、導入計画書作成・確認の時間を踏まえ2週間程度空けることを想定しています。
- 前半3回では、各団体の現状・将来像のヒアリングと、ローカル5Gのユースケース検討を主に行います。
- 前半3回で決定したユースケースを踏まえ、後半3回で、ネットワーク構成、導入スケジュールの検討等、導入に向けた具体的な事項を検討します。  
※ 想定する打ち合わせの回数、実施期間、各回で行う検討の内容はあくまで目安です。検討・作業の進捗に合わせて適宜回数や各回の内容は調整してください。また、必要に応じてローカル5Gの導入検討の終了の判断を行ってください。

### 想定する※プログラムの流れ

計8週間程度	前半	第1回	<ul style="list-style-type: none"> <li>• 事業趣旨の説明</li> <li>• 打ち合わせの内容・スケジュール</li> <li>• 申込団体の概要の確認</li> <li>• 現在の検討状況の確認</li> <li>• ローカル5Gの導入目的、背景となる当該事業の課題についての議論</li> </ul>	<ul style="list-style-type: none"> <li>• 団体の検討状況、課題や将来像を把握する。</li> <li>• ローカル5Gを使って何をしたいと考えているかのみならず、幅広く課題等をヒアリングし深堀りすることで、団体にとってローカル5Gを活用することが有効かどうかをフラットに議論し、ローカル5Gの活用可能性を検討する。</li> <li>• 前半で決定したユースケースを踏まえ、現場状況の詳細(ローカル5Gを活用するエリアからアンテナまでの距離や見通し、所有者等)を確認した上で、ネットワーク・機器を検討する。</li> <li>• 検討したネットワーク構成・機器の要件を踏まえ、導入・運用コストの参考価格の検討する。</li> <li>• 導入に向け、タスク・スケジュールの検討や導入責任者の検討等をする。</li> <li>• その他、ローカル5Gの導入効果の検討等を実施する。</li> </ul>
		第2回	<ul style="list-style-type: none"> <li>• ローカル5Gの導入目的、背景となる当該事業の課題についての議論(つづき)</li> <li>• ローカル5Gの活用方法の確認</li> </ul>	
		第3回	<ul style="list-style-type: none"> <li>• ローカル5G導入後のイメージの確認</li> <li>• 導入・運用コストの概算市場価格の提示</li> <li>• 基地局の設置場所や用いるアプリケーション等、導入するシステムの要件・構成の検討に必要な情報の確認</li> </ul>	
	後半	第4回	<ul style="list-style-type: none"> <li>• 導入するシステムの要件・構成の確認</li> <li>• システムの免許人・運用体制</li> <li>• 導入に当たってのタスク整理</li> <li>• 導入効果の整理・KPIの検討</li> </ul>	
		第5回	<ul style="list-style-type: none"> <li>• 導入するシステムの要件・構成の再確認</li> <li>• 導入・運用コストの参考価格</li> <li>• 導入スケジュールの検討</li> <li>• 導入実施体制の確認</li> <li>• 導入効果の整理・KPIの検討</li> <li>• 投資回収計画の検討</li> <li>• 想定している資金調達先の確認</li> </ul>	
		第6回	<ul style="list-style-type: none"> <li>• 導入計画書の最終確認</li> <li>• 残課題の確認</li> </ul>	

※ 団体の検討の進捗等により、必要に応じてプログラムの変更を行ってください。

# 第1章 コンサルティングの全体像

## 1-2. 想定する支援の流れと実施のポイント\_本プログラム前半のポイント

効果的なローカル5Gの活用のためには、ローカル5Gを使って何をするかの議論だけでなく、幅広く課題等をヒアリングし深掘りすることで、団体の課題の根本は何かを明らかにすることが重要です。

### システム導入を検討するポイント

- ローカル5G等のネットワーク、アプリケーションといったシステムは、あくまで課題を解決し将来像を実現する“手段”です。
  - 一方で、システム導入の検討においては、そのシステムの導入・活用自体が自己目的化してしまい、出発点であるはずの課題・将来像とのつながりが明確でなくなるおそれがあります。
  - このようなケースでは、
    - ✓ 方針の決定、関係者の意思統一が困難となり、検討がまとまらない。
    - ✓ 重視すべき機能と重要でない機能の峻別ができず、不必要な機能が盛り込まれコストが上がる。又は必要な機能が不足する。
    - ✓ 課題の解決に結びつかないため、せっかく導入した場合にも使われない。等の状況を生じさせるおそれがあります。
- このようなケースが生じることを防ぐため、本事業では、第1・2回において、ローカル5Gに関連するものに限らず団体の課題・将来像を団体とのブレインストーミング方式で深掘りし、根本的な課題・将来像を整理する時間を設け、議論の出発点を明確化することとしています。

### ブレインストーミングによる深堀

まずは、優先順位や実現可能性等は考慮せず、ローカル5Gに関するものに限らず幅広く議論を行いましょう。

#### 議論したい主なテーマ

##### ① 現在抱えている課題

無線通信により、どのような課題を解決したいか

##### ② 地域・企業・団体の将来像

無線通信により、地域・企業・団体をどのように変えていきたいのか、どのような状態になってほしいのか

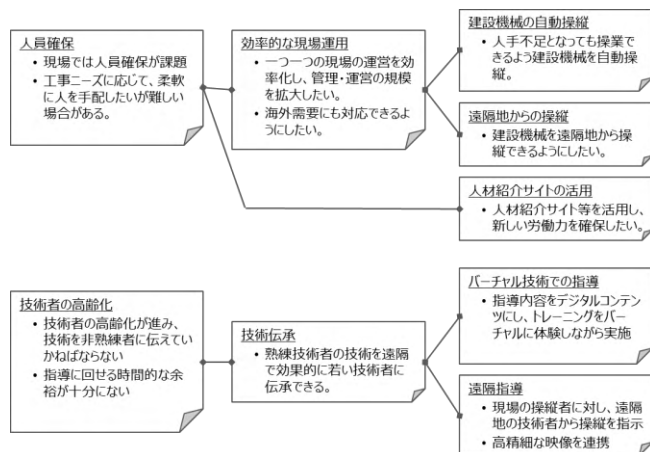
##### ③ ソリューションの在り方

無線通信を含むテクノロジーを活用してどのようなことをしたいのか

### ブレインストーミング結果の整理

ブレインストーミングの結果を構造化した上で、課題・将来像の優先順位付けや、ローカル5Gにマッチしたソリューションを絞り込みましょう。

#### 議論の構造化の例





# 第1章 コンサルティングの全体像

## 1-2. 想定する支援の流れと実施のポイント\_本プログラム前半のポイント

- ローカル5Gに関する話に限らず、幅広く団体の考えを深掘りできるよう、最初からゴールを見据えた議論をするのではなく、第1回では優先順位や実現可能性等は考慮せず、ローカル5Gに関わる内容以外も含めて幅広く議論を行うことが効果的です。
- 第2回では、第1回の議論を構造化し、ローカル5Gの活用方法、活用場所、送受信するデータ等を具体的に決定していきます。
- 第3回においては、第2回で検討したローカル5Gの活用方法をビジュアル化し、イメージの共有を図ります。

### 想定するプログラムの流れ

前半

第1回	<ul style="list-style-type: none"><li>事業趣旨の説明</li><li>打ち合わせの内容・スケジュール</li><li>申込団体の概要の確認</li><li>現在の検討状況の確認</li><li>ローカル5Gの導入目的、背景となる当該事業の課題についての議論</li></ul>
第2回	<ul style="list-style-type: none"><li>ローカル5Gの導入目的、背景となる当該事業の課題についての議論（つづき）</li><li>ローカル5Gの活用方法の確認</li></ul>
第3回	<ul style="list-style-type: none"><li>ローカル5G導入後のイメージの確認</li><li>導入・運用コストの概算市場価格の提示</li><li>基地局の設置場所や用いるアプリケーション等、導入するシステムの要件・構成の検討に必要な情報の確認</li></ul>

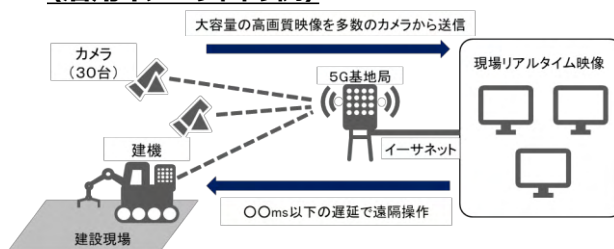
### 進め方

第1回では、優先順位や実現可能性等は考慮せず、ローカル5Gに関わる内容以外も含めて幅広く課題、将来像、考えられるソリューションの在り方について掘り起こしを行う。

- 第1回の議論を構造化した上で、課題・将来像の優先順位付けや、ローカル5Gにマッチしたソリューションを絞り込み、ローカル5Gが有効に活用できそうか、それは具体的にどのような活用方法かについて議論する。
- 活用方法が決定した団体については、活用場所、送受信するデータの性質等についてより詳細なイメージを固める。

- 第2回の議論を踏まえ、活用イメージ図を作成・提示し、イメージをビジュアルで確認することで、双方の認識を合わせる。
- 第4回のシステム要件・構成の検討に当たり確認が必要な事項（電波遮蔽物の有無やサーバールームの有無等）を確認する。

#### 〈活用イメージ図の例〉



# 第1章 コンサルティングの全体像

## 1-2. 想定する支援の流れと実施のポイント\_本プログラム後半のポイント

- 後半では、前半で議論したユースケースを実現するためのシステム構成、そのコスト及びその導入スケジュール等を検討します。システムの構成においては、用途に応じて柔軟な構築が可能なローカル5Gの特徴を踏まえ、導入者に知見を提供した上で、議論しながらニーズを反映させることが重要です。
- また、前半で検討したユースケースを踏まえ、導入効果の整理、投資回収見込みの検討等についても実施します。
- 第6回では、それまでの検討内容を取りまとめた導入計画書の最終確認を行います。

### 想定するプログラムの流れ

後半

第4回	<ul style="list-style-type: none"><li>• 導入するシステムの要件・構成の確認</li><li>• システムの免許人・運用体制</li><li>• 導入に当たってのタスク整理</li><li>• 導入効果の整理・KPIの検討</li></ul>
第5回	<ul style="list-style-type: none"><li>• 導入するシステムの要件・構成の再確認</li><li>• 導入・運用コストの参考価格</li><li>• 導入スケジュールの検討</li><li>• 導入実施体制の確認</li><li>• 導入効果の整理・KPIの検討</li><li>• 投資回収計画の検討</li><li>• 想定している資金調達先の確認</li></ul>
第6回	<ul style="list-style-type: none"><li>• 導入計画書の最終確認</li><li>• 残課題の確認</li></ul>

### 進め方

#### システム構成等関係

- ローカル5Gのネットワーク構成と機器の要件を示し、現場の状況を写真等により確認しながら、必要に応じて導入者から意見をもらう。
- 制度について説明の上、免許人・運用体制を決定する。

#### 導入スケジュール関係

- スケジュールを組むに当たり、まずタスクの洗い出しを行う。

#### 導入の効果及びコスト関係

- これまでの検討を踏まえ、導入効果を文章ベースで整理する。また、第5回に向けてKPIを設定するか、投資回収計画を策定するかの確認を行う。

#### システム構成等関係

- 第4回で出した意見を元に、ネットワーク構成と機器の要件を再度確認し、決定する。
- 決定した要件を踏まえ、導入・運用コストを提示する。

#### 導入スケジュール関係

- 第4回で洗い出したタスクをスケジュールに落とし込む。
- 導入を推進する責任者等の体制を決定する。
- 資金調達先が決定していれば、確認する。

#### 導入の効果及びコスト関係

- 第4回でKPI及び投資回収計画を策定するとしていた場合には、第5回までに団体で作成し、確認する。

- 第5回までの検討内容をとりまとめた導入計画書の作成を導入者に依頼する。
- 導入計画書は、第5回から1週間後にコンサルタントに送付することとし、第6回までにコンサルタントが確認・形式的修正を行う。
- コンサルタントにおいて確認・形式的修正を行ったものを第6回場で最終確認する。

# 第1章 コンサルティングの全体像

## 1-2. 想定する支援の流れと実施のポイント\_各プログラムの所要時間

各回及び各アジェンダの所要時間の目安は以下のとおりです。

### 想定するプログラムの所要時間

前半	第1回	<ul style="list-style-type: none"><li>事業趣旨の説明</li><li>打ち合わせの内容・スケジュール</li><li>申込団体の概要の確認</li><li>現在の検討状況の確認</li><li>ローカル5Gの導入目的、背景となる当該事業の課題についての議論</li></ul>	5分 10-15分 15分 20分 2時間 <b>計 約3時間</b>
	第2回	<ul style="list-style-type: none"><li>ローカル5Gの導入目的、背景となる当該事業の課題についての議論(つづき)</li><li>ローカル5Gの活用方法の確認</li></ul>	1.5-2時間 30-45分 <b>計 約2時間半</b>
	第3回	<ul style="list-style-type: none"><li>ローカル5G導入後のイメージの確認</li><li>導入・運用コストの概算市場価格の提示</li><li>基地局の設置場所や用いるアプリケーション等、導入するシステムの要件・構成の検討に必要な情報の確認</li></ul>	20分 15-30分 40分 <b>計 約1時間半</b>
後半	第4回	<ul style="list-style-type: none"><li>導入するシステムの要件・構成の確認</li><li>システムの免許人・運用体制</li><li>導入に当たってのタスク整理</li><li>導入効果の整理・KPIの検討</li></ul>	30-50分 20分 20分 30分 <b>計 約2時間</b>
	第5回	<ul style="list-style-type: none"><li>導入するシステムの要件・構成の再確認</li><li>導入・運用コストの参考価格</li><li>導入スケジュールの検討</li><li>導入実施体制の確認</li><li>導入効果の整理・KPIの検討</li><li>投資回収計画の検討</li><li>想定している資金調達先の確認</li></ul>	20-30分 10-15分 10-15分 10分 10-30分 10-30分 10分 <b>計 約2時間</b>
	第6回	<ul style="list-style-type: none"><li>導入計画書の最終確認</li><li>残課題の確認</li></ul>	45分-1時間 0-30分 <b>計 約1時間半</b>

# 第1章 コンサルティングの全体像

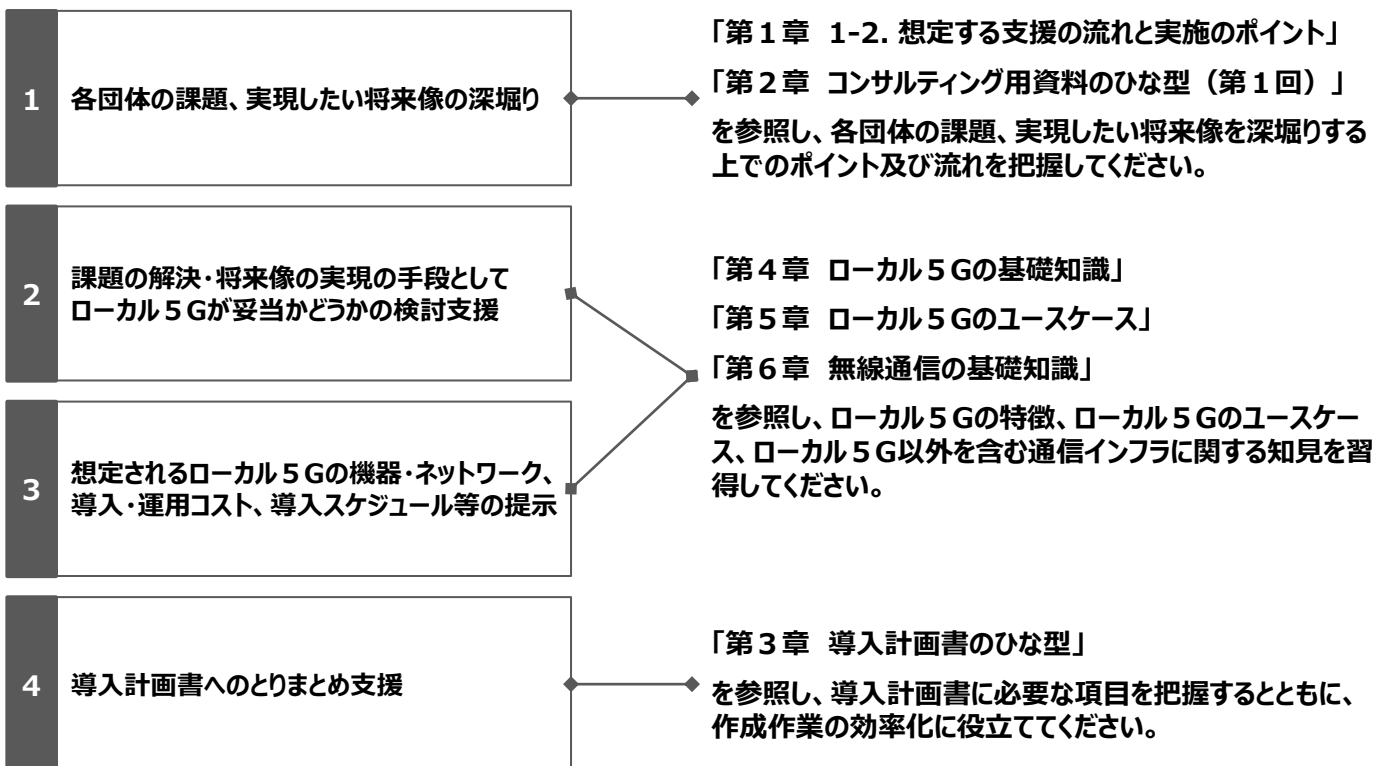
## 1-3. コンサルティングマニュアルの概要

本マニュアルは、導入計画策定支援において求められる役割をコンサルタントが果たせるよう、必要な知識・ノウハウを記載しています。

コンサルタントに期待される役割と、対応するマニュアルの章は以下のとおりです。

### コンサルタントに期待される役割

### 対応するマニュアルの章



上記の他、想定する支援の流れについては  
「第2章 コンサルティング用資料のひな型」  
を参照してください。

## 第2章 コンサルティング用資料のひな型

# 「コンサルティング用資料のひな型」の使い方

- 本資料は、コンサルタントが、6回の打合せによりローカル5Gの活用を検討する団体(以下「ユーザー団体」という。)のローカル5G導入計画策定を支援することを想定し、コンサルタントとユーザー団体との打ち合わせ資料のひな型を示すものです。
- 本ひな型を必要に応じて変更し、ユーザー団体との検討に役立ててください。
- なお、本ひな型には、以下のようなページの吹き出しを記載しています。こちらの吹き出しには、資料作成作業のための説明書きを記載しています。

本資料中、ページのオブジェクト内の記載は、資料作成作業のための説明書きです。実際の打ち合わせで使用する資料からは、各オブジェクトは削除してください。

- 本ひな型は、ユーザー団体からヒアリングした内容も資料中に書き込めるよう作成していますので、必要に応じて、記述用紙としても活用してください。
- 本資料は、1～6回で以下の内容を検討することを想定し、作成しています。必要に応じて変更を加えてください。

第1回	<ul style="list-style-type: none"><li>• 事業趣旨の説明</li><li>• 打ち合わせの内容・スケジュール</li><li>• 申込団体の概要の確認</li><li>• 現在の検討状況の確認</li><li>• ローカル5Gの導入目的、背景となる当該事業の課題についての議論</li></ul>
第2回	<ul style="list-style-type: none"><li>• ローカル5Gの導入目的、背景となる当該事業の課題についての議論(つづき)</li><li>• ローカル5Gの活用方法の確認</li></ul>
第3回	<ul style="list-style-type: none"><li>• ローカル5G導入後のイメージの確認</li><li>• 導入・運用コストの概算市場価格の提示</li><li>• 基地局の設置場所や用いるアプリケーション等、導入するシステムの要件・構成の検討に必要な情報の確認</li></ul>
第4回	<ul style="list-style-type: none"><li>• 導入するシステムの要件・構成の確認</li><li>• システムの免許人・運用体制</li><li>• 導入に当たってのタスク整理</li><li>• 導入効果の整理・KPIの検討</li></ul>
第5回	<ul style="list-style-type: none"><li>• 導入するシステムの要件・構成の再確認</li><li>• 導入・運用コストの参考価格</li><li>• 導入スケジュールの検討</li><li>• 導入実施体制の確認</li><li>• 導入効果の整理・KPIの検討</li><li>• 投資回収計画の検討</li><li>• 想定している資金調達先の確認</li></ul>
第6回	<ul style="list-style-type: none"><li>• 導入計画書の最終確認</li><li>• 残課題の確認</li></ul>

# 第1回打ち合わせ

---

- 事業趣旨の説明
- 打ち合わせの内容・スケジュール
- 申込団体の概要の確認
- 現在の検討状況の確認
- ローカル5Gの導入目的、背景となる当該事業の課題についての議論

## 第1回ミーティングのアジェンダ

- ・ 事業趣旨の説明
- ・ 支援の流れ・内容の説明
- ・ 申込団体・ローカル5Gを活用する事業の概要の確認
- ・ 現在の検討状況の確認
- ・ ローカル5Gの導入目的、背景となる当該事業の課題についての議論
- ・ 次回に向けた作業・検討事項と役割分担の確認



# 支援の趣旨

## 支援の目的

- ローカル5Gについて、
  - ✓その特長が十分に理解できていない、
  - ✓その特長を活かしてどのように自社・自団体の課題解決につなげられるかが見えてこない、
  - ✓導入にどの程度のコストがかかるかがわからない
 といった状況にある企業や団体に対し、ローカル5Gの導入の検討を支援し、導入を推進することを目的としています。

## 支援の内容

- 地域におけるローカル5G等を活用した課題解決に向けた検討を加速するため、以下の支援を行います。
  - ✓課題解決に向けたローカル5G等の具体的な活用方法の整理
  - ✓各企業や団体等における、ローカル5G等を導入する背景・目的や、導入後の目指す姿の整理・明確化
  - ✓ローカル5G等の導入における実施事項やスケジュールの整理
- 整理した内容は、各団体において「ローカル5G導入計画書」としてとりまとめ、可視化し、その後のローカル5G導入作業の指針となります。

### <注意>

本支援は、以下のことを目的・内容とするものではありませんので、ご注意ください。

- 現場の電波環境等の測定、発注仕様書の作成、ベンダーの選定、無線局免許申請手続きの支援・代行は行いません。
- ユーザー団体に代わって導入計画策定・導入の推進を行うものではありません。
  - ー策定に伴う作業や検討等については団体自身で取り組んでいただく必要がございます。

本ページにより、ユーザー団体に支援の趣旨、コンサルタントの役割を説明してください。

# 打ち合わせの内容・スケジュール

第1回から第6回までを約8週間の期間を目途に実施します。

各回の間は約1週間以上、第5回と第6回の間は、導入計画書作成・確認の時間を踏まえ2週間程度空けることを想定しています。

前半	第1回 (本日)	<ul style="list-style-type: none"> <li>事業趣旨の説明</li> <li>打ち合わせの内容・スケジュール</li> <li>申込団体の概要の確認</li> <li>現在の検討状況の確認</li> <li>ローカル5Gの導入目的、背景となる当該事業の課題についての議論</li> </ul>	計8週間程度
	第2回	<ul style="list-style-type: none"> <li>ローカル5Gの導入目的、背景となる当該事業の課題についての議論(つづき)</li> <li>ローカル5Gの活用方法の確認</li> </ul>	
	第3回	<ul style="list-style-type: none"> <li>ローカル5G導入後のイメージの確認</li> <li>導入・運用コストの概算市場価格の提示</li> <li>基地局の設置場所や用いるアプリケーション等、導入するシステムの要件・構成の検討に必要な情報の確認</li> </ul>	
後半	第4回	<ul style="list-style-type: none"> <li>導入するシステムの要件・構成の確認</li> <li>システムの免許人・運用体制</li> <li>導入に当たってのタスク整理</li> <li>導入効果の整理・KPIの検討</li> </ul>	
	第5回	<ul style="list-style-type: none"> <li>導入するシステムの要件・構成の再確認</li> <li>導入・運用コストの参考価格</li> <li>導入スケジュールの検討</li> <li>導入実施体制の確認</li> <li>導入効果の整理・KPIの検討</li> <li>投資回収計画の検討</li> <li>想定している資金調達先の確認</li> </ul>	
	第6回	<ul style="list-style-type: none"> <li>導入計画書の最終確認</li> <li>残課題の確認</li> </ul>	

## 導入計画策定

本ページで、ユーザー団体に支援のスケジュールを説明してください。ポイントは以下のとおりです。

- 前半では、団体の検討状況、課題や将来像を把握します。ローカル5Gを使って何をしたいと考えているかのみならず、幅広く課題等をヒアリングし深堀りすることで、団体にとってローカル5Gを活用することが有効かどうかをフラットに議論し、ローカル5Gの活用可能性を検討します。
- 後半では、前半で決定したユースケースを踏まえ、現場状況の詳細（ローカル5Gを活用するエリアからアンテナまでの距離や見通し、所有者等）を確認した上で、ネットワーク・機器を検討します。また、検討したネットワーク構成・機器の要件を踏まえ、導入・運用コストの参考価格の検討します。さらに導入に向け、タスク・スケジュールの検討や導入責任者の検討等を実施します。その他、ローカル5Gの導入効果の検討等を実施します。

## 打ち合わせの内容・スケジュール

導入検討を開始した場合であっても、必ずしもすべての支援スケジュールを終える必要はありません。

ユースケースが絞りこめない場合や、コストが予算を超える場合等、ローカル5Gの導入が困難な場合もあり得ます。

### 検討続行・中断を判断する上でのポイント

#### ユースケースは絞り込めたか？

・検討したものの、ローカル5Gのユースケースが決まらない、他の通信方法の方が適しているという結論に至ることも考えられます。

なお、検討に当たっては、以下のポイントに特に注意して行うことが重要です。

- ✓ローカル5Gの活用により解決したい課題・実現したい将来像は絞りこめているか？
- ✓ローカル5Gを敷設する場所・地域は明確か？
- ✓ローカル5Gのユーザーは明確か？
- ✓その活用方法は、よりコストの低い無線通信手段で代替可能ではないか？
- ✓その活用方法は、通信速度は遅いがより長距離の通信が可能な無線通信手段の方が適していないか？
- ✓想定している活用方法は、現行法又は制度の範囲で実現可能か？

#### コストは負担できるか？

・ローカル5Gの導入・運用コストが、負担可能な金額を明らかにを上回っていないか、適時コスト感を把握・詳細化しながら検討を進めましょう。

- ・導入検討を開始した場合であっても、必ずしもすべての支援スケジュールを終える必要はない旨をユーザー団体に伝達し、ユースケースが絞りこめない場合や、コストが予算を超える場合等、ローカル5Gの導入が困難な場合には、適宜検討中断についてユーザー団体と相談してください。
- ・特に、ユースケースが決まらない場合にはその後の具体的な詳細検討が困難となるため、ユースケース検討を一定程度進めた段階で、検討続行か否かの判断をユーザー団体と相談することが有効です。

## 申込団体・ローカル5Gを活用する事業の概要の確認

導入計画書のひな型を確認し、本事業において作成する内容を確認します。

### 導入計画書

- 1.1 企業・団体の概要
  - 1.2 導入する事業の現状
- ご参照

- 企業概要／団体概要、決算書など財務状況に関する資料、ローカル5Gを導入する場所及びその周辺の写真、見取り図等を元に、導入計画書を埋めていただく旨伝達し、質問がないか確認してください。
- この段階で導入する事業が決定していない場合には、「1.2 導入する事業の現状」は導入する事業が決定後に記載する旨伝達してください。

**議論を踏まえ、導入計画書の以下の箇所を作成してください。**

- 1.1 企業・団体の概要
- 1.2 導入する事業の現状

## 現在の検討状況の確認（1/2）

以下の事項について、確認をさせていただきます。

- 会社名・団体名：
- 主な事業内容：
- 背景となる現状課題を踏まえ、ローカル5G等の導入によって目指す事項：
- 他の会社・団体と共同でローカル5G等の導入を検討している・コンソーシアムを組んでいる相手がいる場合、その会社名・団体名：
- ベンダー・SIer等で想定している企業がある場合、その会社名・団体名：
- 想定する導入スケジュール：
- ローカル5Gの導入のための予算上限：

**議論を踏まえ、導入計画書の以下の箇所を作成してください。**

1.2 導入する事業の現状「その他、本件のローカル5Gの導入に関して特に留意すべき事項」

- ユーザー企業の業務内容や現在の検討状況、保有するリソース等を把握しましょう。

## 現在の検討状況の確認（2/2）

- 現在運用している無線通信のシステム・機器（Wi-Fi等）：
- ICTの活用と導入に取り組んでいる組織があるか・人材がいるか：
- ローカル5G等の導入における課題：  
例
  - ローカル5Gによって自団体で目指していることが実現できるか不明瞭
  - ローカル5Gの制度・特徴が分からない
  - 投資に見合ったメリットが得られるかが分からない
  - システム・機器の運用の方法、そのために必要な体制が分からない
  - 導入費用が分からない
  - 導入するシステム・機器、その調達先が分からない 等
- 上記の他、本検討を進める上で留意すべき点：

**議論を踏まえ、導入計画書の以下の箇所を作成してください。**

1.2 導入する事業の現状「その他、本件のローカル5Gの導入に関して特に留意すべき事項」

- ユーザー企業の業務内容や現在の検討状況、保有するリソース等を把握しましょう。

# ローカル5Gの導入目的、背景となる当該事業の課題についての議論 目的と進め方

既にローカル5Gをどう活用するか、検討を進められているかと思いますが、本日はワークショップ形式で、根本的な目的・課題意識に立ち返って議論をしていきましょう。

## システム導入を検討するポイント

- これまで、ローカル5Gの導入について検討を進められてきたと思いますが、ローカル5Gはあくまで、課題を解決する“手段”です。
- ローカル5Gの導入を意義のあるものにするためには、「現状の課題は何なのか?」、「ローカル5Gによって何を実現したいのか?」について、まず深掘りし、整理することが重要です。

## 本日の目的

- ローカル5Gの導入を検討されている地域・事業において、何が課題となっているのか、どのようになっていることが望ましいのか、一番ご存じなのは、地域・事業に日々関わっている皆様です。
- 本日は、皆様が持っている課題感、望まれている将来像を、議論を通じて共有し、発展させる時間を一緒に作らせていただきます。

## 進め方

お互いの意見を交換する  
 (20分)

× 3テーマ

- 20分は目安であり、議論の状況に応じて変更してください。
- 議事のメモはコンサルタント側でとり、導入者側でのメモは不要な旨を伝えてください。
- ユーザー団体から「既に検討を進めているので、議論は不要」と言われた場合でも、ローカル5G活用の理由を計画にまとめる上で、より具体的なレベルでイメージをすり合わせる必要があること、また、よりユーザー団体の理解を深め、今後の議論を進めるために実施している旨を説明してください。

# ローカル5Gの導入目的、背景となる当該事業の課題についての議論 本日議論したいテーマ

本日は、ローカル5Gの導入を検討している場所・事業について三つのテーマで議論していただきます。

## 本日議論したいテーマ

1	<p><b>現在抱えている課題</b></p> <p>無線通信により、どのような課題を解決したいか                  (可能であれば、ローカル5Gの導入を検討している場所・事業に関する課題について、議論させてください。)</p>
2	<p><b>地域・企業・団体の将来像</b></p> <p>無線通信により、地域・企業・団体をどのように変えていきたいのか、どのような状態になってほしいのか</p>
3	<p><b>ソリューションの在り方</b></p> <p>無線通信を含むテクノロジーを活用してどのようなことをしたいのか</p>

第2回以降では、第1回で挙げていただいたご意見を整理した上で、以下の点について議論を深めます。

- 挙げていただいた課題の中で、取り組む優先順位を決定する。
- 挙げていただいた将来像の中で、実現する優先順位を決定する。
- 課題の解決、将来像の実現という目的に対し、ローカル5Gの活用という手段がマッチするかを検討する。

➤そのため、本日の時点では

「この課題／将来像は重要性が低いから発言すべきではないのではないか？」

「この課題は、ローカル5Gでは解決できないのではないか？」

「この課題なら、ローカル5Gでなくても解決できるのではないか？」

といったことは考慮しなくて大丈夫です。

3つのテーマは、課題と一緒に将来像を議論したほうが分かりやすい等、厳密に分けずに検討したほうが効果的な場合もあります。その場合には、必要に応じて、より検討が深まる形で柔軟に対応し、第2回に向けて検討結果を整理する際にテーマごとに整理していきましょう。



# ローカル5Gの導入目的、背景となる当該事業の課題についての議論 効果的にブレインストーミングを実施するためのポイント

## 判断・結論を出さない／批判しない

自由な発想をするため、発言しやすい雰囲気を作るため、どのアイデアが良い、悪いかは、いったん判断しないでください。

(各アイデアの優先順位付けや実現可能性の検討は、次回以降に行います。)

## 質より量を重視する

良いアイデアでなくて構いません。「こんなことでもいいのかな？」と思っても、気にせずどんどん意見を出してください。(そのアイデアが、他の方のアイデアを触発することもあります。)

## アイデア同士を組み合わせる

アイデアに行き詰ったら、他の方の意見を発展させたり、他の方の意見を組み合わせてみてください。(「〇〇さんと同じ意見です」だけの発言は避けてください。)

## 自由に発言をする

「当たり前すぎるかな?」、「どうせ無理だし言ってもしょうがないかな?」、「これはローカル5Gでは実現できないかな?」等は一旦気にせず、自由に発言してください。

## 全員が参加する

多くの方の意見を取り入れるため、可能な限り全員に発言・参加していただきます。

## 他の人の発言を聞く

他の方が発言しているときは、遮って質問などしないようにしましょう。(質問等があれば、チャットに書き込んでください。後ほどファシリテーターが改めてお聞きします。)

まず、1 つめのテーマについて記述をしましょう。(20分)

1

現在抱えている課題

無線通信により、どのような課題を解決したいか  
(可能であれば、ローカル 5 Gの導入を検討している場所・事業に関する課題について、議論させてください。)

※ この時点では、ローカル 5 Gの活用と結びつくかどうかは考慮しなくて大丈夫です。

検討シート

- XXXXXXXXXXXX
- XXXXXXXXXXXX

議論のメモをこちらに記載してください。

## 議論のメモ

- XXXXXXXXXXXX
- XXXXXXXXXXXX

- 議論のメモをこちらに記載してください。
- ページが足りなければ複製してご利用ください。

次に、2つめのテーマについて議論をしましょう。（20分）

# 2

## 地域・企業・団体の将来像

無線通信により、地域・企業・団体をどのように変えていきたいのか、どのような状態になってほしいのか

※ この時点では、ローカル 5 Gの活用と結びつくかどうかは考慮しなくて大丈夫です。

### 議論のメモ

- XXXXXXXXXXXX
- XXXXXXXXXXXX

議論のメモをこちらに記載してください。

## 議論のメモ

- XXXXXXXXXXXX
- XXXXXXXXXXXX

- 議論のメモをこちらに記載してください。
- ページが足りなければ複製してご利用ください。

最後に、3つめのテーマについて議論をしましょう。（20分）

# 3

## ソリューションの在り方

無線通信を含むテクノロジーを活用してどのようなことをしたいのか

※ この時点では、前に考えていただいた将来像・課題感と関係性が明確でなくても大丈夫です。

### 議論のメモ

- XXXXXXXXXXXX
- XXXXXXXXXXXX

議論のメモをこちらに記載してください。

## 議論のメモ

- XXXXXXXXXXXX
- XXXXXXXXXXXX

- 議論のメモをこちらに記載してください。
- ページが足りなければ複製してご利用ください。

## 次回に向けた作業・検討事項と役割分担の確認

### 申込団体

- 導入計画書「1.1 企業・団体の概要」の素案の記入  
締切: 第3回打ち合わせ開始まで
- 導入計画書「1.2 導入する事業の現状」の素案の記入  
締切: 第3回打ち合わせ開始まで
- XXXXX

### 支援チーム

- 本日の議論の整理  
締切: 第2回打ち合わせ開始まで
- XXXXX

XXXXには必要に応じてその場で記載し、ユーザー団体とすり合わせてください。



## 第2回打ち合わせ

---

- ローカル5Gの導入目的、背景となる当該事業の課題についての議論(つづき)
- ローカル5Gの活用方法の確認

## 第2回ミーティングのアジェンダ

- **ローカル5Gの導入目的、背景となる当該事業の課題についての議論**  
前回の議論を整理してきました。  
➤整理結果を踏まえ、ローカル5Gをどのように活用していくかについて、本日は議論します。
- **ローカル5Gの活用方法の確認**
- **次回に向けた作業・検討事項と役割分担の確認**

# 打ち合わせの内容・スケジュール

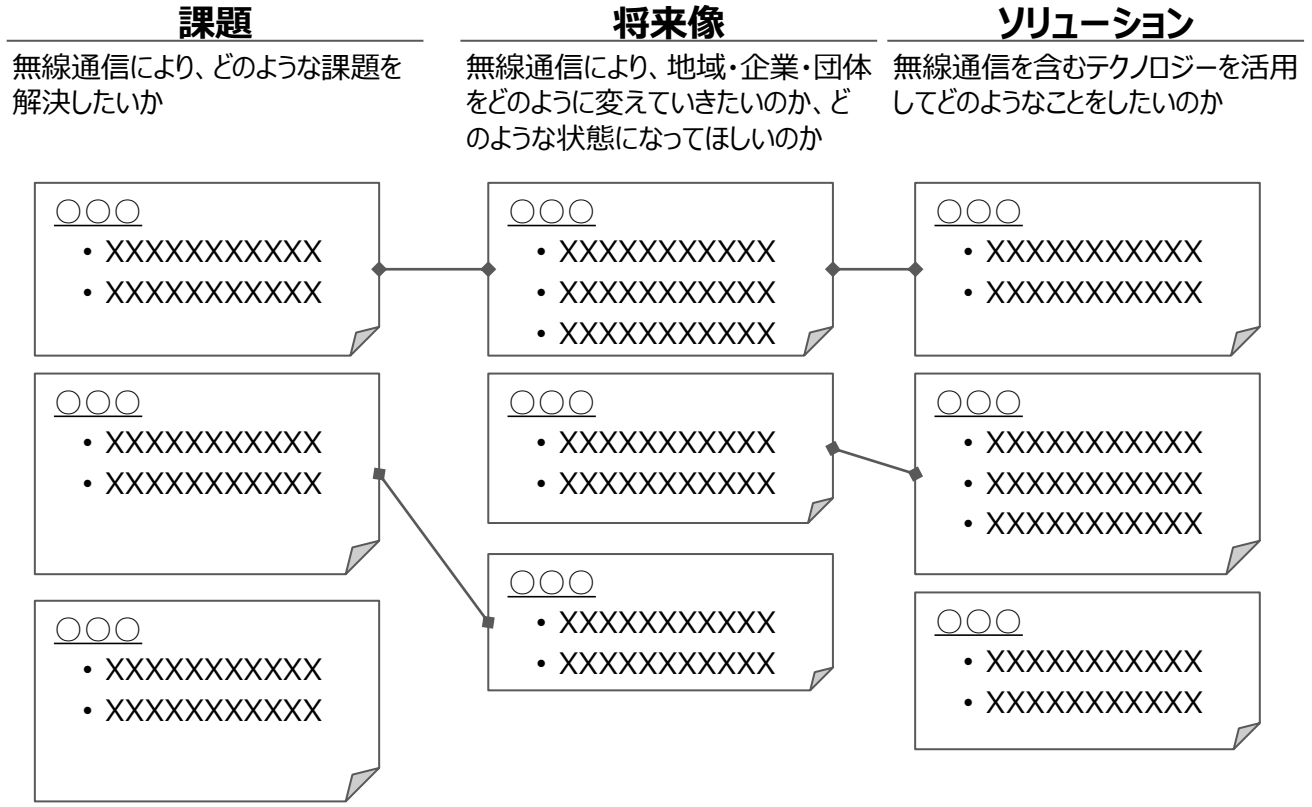
<b>前半</b>	<b>第1回</b>	<ul style="list-style-type: none"> <li>・ 事業趣旨の説明</li> <li>・ 打ち合わせの内容・スケジュール</li> <li>・ 申込団体の概要の確認</li> <li>・ 現在の検討状況の確認</li> <li>・ ローカル5Gの導入目的、背景となる当該事業の課題についての議論</li> </ul>
	<b>第2回 (本日)</b>	<ul style="list-style-type: none"> <li>・ ローカル5Gの導入目的、背景となる当該事業の課題についての議論(つづき)</li> <li>・ ローカル5Gの活用方法の確認</li> </ul>
	<b>第3回</b>	<ul style="list-style-type: none"> <li>・ ローカル5G導入後のイメージの確認</li> <li>・ 導入・運用コストの概算市場価格の提示</li> <li>・ 基地局の設置場所や用いるアプリケーション等、導入するシステムの要件・構成の検討に必要な情報の確認</li> </ul>
<b>後半</b>	<b>第4回</b>	<ul style="list-style-type: none"> <li>・ 導入するシステムの要件・構成の確認</li> <li>・ システムの免許人・運用体制</li> <li>・ 導入に当たってのタスク整理</li> <li>・ 導入効果の整理・KPIの検討</li> </ul>
	<b>第5回</b>	<ul style="list-style-type: none"> <li>・ 導入するシステムの要件・構成の再確認</li> <li>・ 導入・運用コストの参考価格</li> <li>・ 導入スケジュールの検討</li> <li>・ 導入実施体制の確認</li> <li>・ 導入効果の整理・KPIの検討</li> <li>・ 投資回収計画の検討</li> <li>・ 想定している資金調達先の確認</li> </ul>
	<b>第6回</b>	<ul style="list-style-type: none"> <li>・ 導入計画書の最終確認</li> <li>・ 残課題の確認</li> </ul>

計8週間程度

導入計画策定

# ローカル5Gの導入目的、背景となる当該事業の課題についての議論 前回の議論のまとめ

第1回の打ち合わせ内容を元に、課題、将来像、ソリューションごとに分け、課題・将来像・ソリューションの関係性を整理しました。



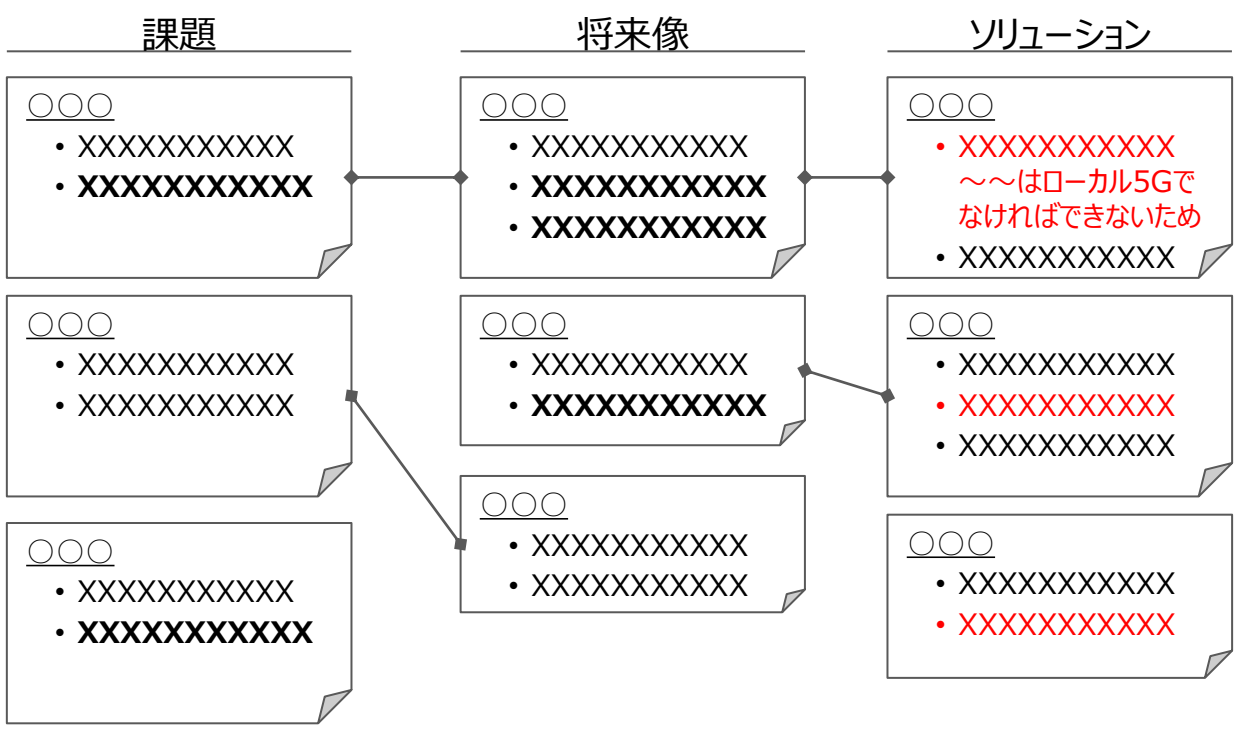
本日は、上記の整理を踏まえ、以下の点について議論いたします。

- 挙げていただいた課題の中で、取り組む優先順位
- 挙げていただいた将来像の中で、実現する優先順位
- 課題の解決、将来像の実現という目的に対し、ローカル5Gの活用という手段がマッチするか

- 第1回の打ち合わせ内容を元に、課題、将来像、ソリューションごとに分け、課題、将来像、ソリューションの関係性を整理します。
- 「○○○」は、必要に応じて各グループに名前を付けるときに使ってください。
- 課題や将来像とソリューションをつなぐ線は、課題を解決する方向性としての将来像やソリューション、また、将来像を実現するソリューションとの関連付けを示してください。
- 関係する課題、将来像、ソリューションとは、以下の場合を指します。
  - ✓ 課題と、その課題の解決により実現する将来像
  - ✓ 課題と、それを解決するソリューション
  - ✓ 将来像と、それを実現するソリューション

# ローカル5Gの導入目的、背景となる当該事業の課題についての議論 ローカル5G活用方法の絞り込み

- 課題・将来像のうち、優先度の高いものはどれでしょうか。該当するものを**太字**にしてください。
- ソリューションのうち、ローカル5Gの活用が適すと考えられるものはどれでしょうか。該当するものを**赤字**にしてください。また、その理由も考えてみましょう。
- グループングは必要に応じて変更してください。また、記載されたものの他にソリューションが考えられる場合には、適宜追加してください。



解決すべき課題、その解決により実現する将来像の優先度が高く、その将来像を実現させる上でのソリューションとしてローカル5Gが適しているものを1つ以上炙りだしましょう。それがローカル5Gの活用方法として有望と考えられます。

## ローカル5Gの活用方法の確認

前頁の検討結果を踏まえ、ローカル5Gにより解決する課題・実現する将来像と、それをローカル5Gによってどのように実現するかを整理しましょう。

### ローカル5Gにより解決する課題・実現する将来像

- Xxx

前頁の「課題」、「将来像」を踏まえ、文章化してください。

### ローカル5Gの導入目的

- Xxx

前頁の「ソリューション」を踏まえ、文章化してください。

**議論を踏まえ、導入計画書の以下の箇所を作成してください。**

1.3 ローカル5Gの導入目的、背景となる当該事業の課題

# ローカル5Gの活用方法の確認

前頁の目的を踏まえ、ローカル5Gの活用方法について整理しましょう。

## 活用方法の詳細

### 送受信するデータの内容・性質

- Xxx

- 送受信するデータの内容・性質の例：高画質画像、4K映像、操作信号等
- 送信するデータの大きさについても可能な限り記載しましょう。
- 送受信するデータの内容・性質については、活用時の端末の数や、伝送するデータの容量などを検討していくため、可能な限り具体的で詳細な情報を記述しましょう。

### ローカル5Gを敷設する場所

- Xxx

- 屋内／屋外自己土地／屋外他者土地のいずれに該当するか、カバーしたいエリアの幅・奥行・高さを可能な限り記載しましょう。
- 敷設する場所については導入するエリアの幅・奥行・高さなどの情報や、エリアの見通し等が分かるような写真や見取り図も併せて用意しましょう。

### ローカル5Gを活用するユーザー

- Xxx

可能な限り全ての具体的なユーザーを明確にしましょう。

### ローカル5Gならではの長所がどのように活用されているのか

- Xxx

「高速大容量通信を無線で行う必要がある」、「1ms程度の超低遅延での操作が必要となる」等、「ローカル5G活用方法の絞り込み」の中で挙げたローカル5Gを活用する理由を整理しましょう。

## 次回に向けた作業・検討事項と役割分担の確認

### 申込団体

- 導入計画書「1.3 ローカル5Gの導入目的、背景となる当該事業の課題」の記入  
締切：第3回打ち合わせ開始まで
- 導入するエリアの幅・奥行・高さ、エリアの見通し等が分かる資料の提供  
締切：第3回打ち合わせ開始まで

### 支援チーム

- 本日の議論の整理  
締切：第3回打ち合わせ開始まで
- XXXXX

XXXXには必要に応じてその場で記載し、ユーザー団体とすり合わせてください。



## 第3回打ち合わせ

---

- ローカル5G導入後のイメージの確認
- 導入・運用コストの概算市場価格の提示
- 基地局の設置場所や用いるアプリケーション等、導入するシステムの要件・構成の検討に必要な情報の確認

## 第3回ミーティングのアジェンダ

- ・ 前回までの議論の確認
- ・ ローカル5G導入後のイメージの確認
- ・ 導入・運用コストの概算市場価格の提示
- ・ 基地局の設置場所や用いるアプリケーション等、導入するシステムの要件・構成の検討に必要な情報の確認（資料なし）
- ・ （次回に向けた作業・検討事項と役割分担の確認）

「基地局の設置場所や用いるアプリケーション等、導入するシステムの要件・構成の検討に必要な情報の確認」では、第4回の「導入するシステムの要件・構成の確認」のたたき台を作るに当たり必要な情報（遮蔽物の有無、距離、基地局を設置可能な設備の有無等。第2回で送受信するデータの容量等を確認できていない場合には、その確認を含む。）を、適宜設置場所の写真や図面等を用いて確認してください。

# 打ち合わせの内容・スケジュール

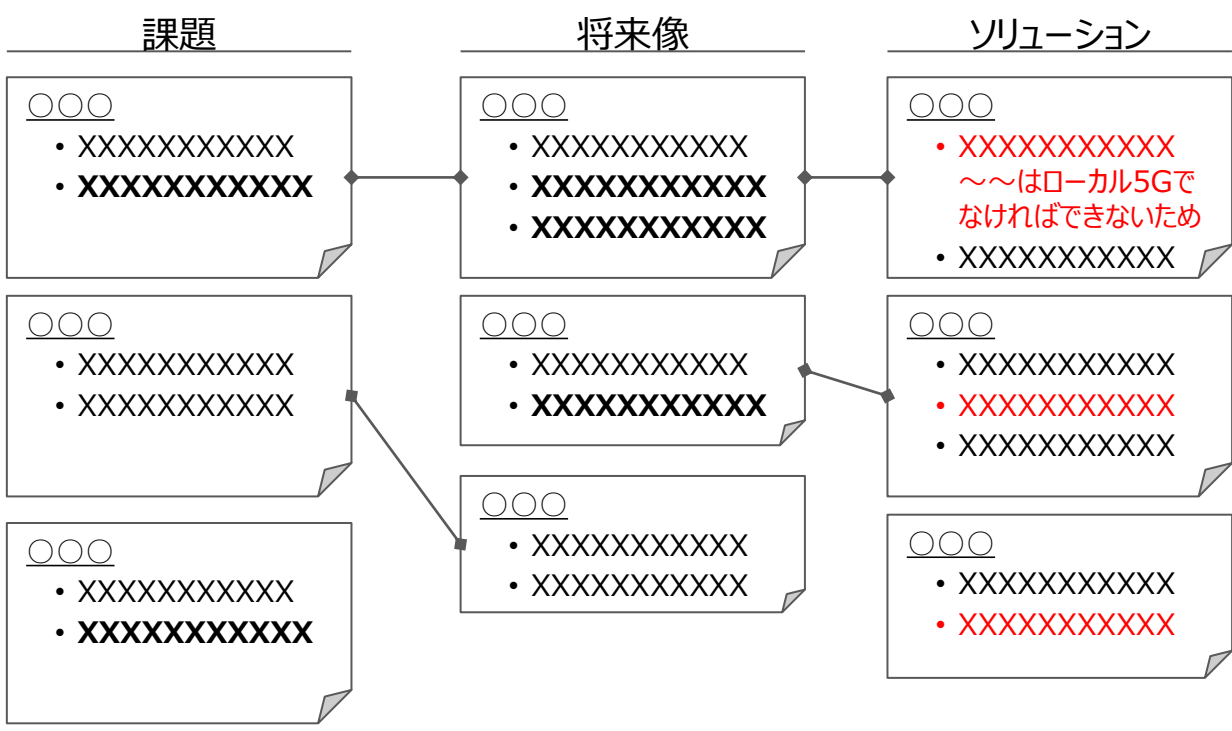
<b>前半</b>	<b>第1回</b>	<ul style="list-style-type: none"> <li>・ 事業趣旨の説明</li> <li>・ 打ち合わせの内容・スケジュール</li> <li>・ 申込団体の概要の確認</li> <li>・ 現在の検討状況の確認</li> <li>・ ローカル5Gの導入目的、背景となる当該事業の課題についての議論</li> </ul>
	<b>第2回</b>	<ul style="list-style-type: none"> <li>・ ローカル5Gの導入目的、背景となる当該事業の課題についての議論（つづき）</li> <li>・ ローカル5Gの活用方法の確認</li> </ul>
	<b>第3回 (本日)</b>	<ul style="list-style-type: none"> <li>・ ローカル5G導入後のイメージの確認</li> <li>・ 導入・運用コストの概算市場価格の提示</li> <li>・ 基地局の設置場所や用いるアプリケーション等、導入するシステムの要件・構成の検討に必要な情報の確認</li> </ul>
<b>後半</b>	<b>第4回</b>	<ul style="list-style-type: none"> <li>・ 導入するシステムの要件・構成の確認</li> <li>・ システムの免許人・運用体制</li> <li>・ 導入に当たってのタスク整理</li> <li>・ 導入効果の整理・KPIの検討</li> </ul>
	<b>第5回</b>	<ul style="list-style-type: none"> <li>・ 導入するシステムの要件・構成の再確認</li> <li>・ 導入・運用コストの参考価格</li> <li>・ 導入スケジュールの検討</li> <li>・ 導入実施体制の確認</li> <li>・ 導入効果の整理・KPIの検討</li> <li>・ 投資回収計画の検討</li> <li>・ 想定している資金調達先の確認</li> </ul>
	<b>第6回</b>	<ul style="list-style-type: none"> <li>・ 導入計画書の最終確認</li> <li>・ 残課題の確認</li> </ul>

計8週間程度

**導入計画策定**

前回までの議論の確認  
議論のメモ

- 課題・将来像のうち、優先度の高いものはどれでしょうか。該当するものを**太字**にしてください。
- ソリューションのうち、ローカル5Gの活用が適すると考えられるものはどれでしょうか。該当するものを**赤字**にしてください。また、その理由も考えてみましょう。
- グループングは必要に応じて変更してください。また、記載されたものの他にソリューションが考えられる場合には、適宜追加してください。



第2回のメモを貼り付け、必要に応じて清書してください。

## ローカル5Gの活用方法の確認

前頁の検討結果を踏まえ、ローカル5Gにより解決する課題・実現する将来像と、それをローカル5Gによってどのように実現するかを整理しましょう。

### ローカル5Gにより解決する課題・実現する将来像

- XXXX

### ローカル5Gの導入目的

- XXXX

第2回の検討を踏まえ記載してください。

**議論を踏まえ、導入計画書の以下の箇所を作成してください。**

1.3 ローカル5Gの導入目的、背景となる当該事業の課題

## ローカル5Gの活用方法の確認

- 前頁の目的を踏まえ、ローカル5Gの活用方法について整理しましょう。
- 目的を達成するため、ローカル5Gの活用場所や活用方法が複数存在する場合や、ローカル5Gの活用範囲が広い場合には、その中から、まず最初にローカル5Gの導入に着手する部分を絞り込みましょう。

### 活用方法の詳細（今回計画を策定する部分）

#### 送受信するデータの内容・性質

- Xxx
- （高画質画像、4K映像等。送信するデータの大きさについても確認）

#### ローカル5Gを敷設する場所

- Xxx
- （屋内／屋外自己土地／屋外他者土地のいずれに該当するか、カバーしたいエリアの幅・奥行・高さも可能な限り記載）

#### ローカル5Gを活用するユーザー

- Xxx

#### ローカル5Gならではの長所がどのように活用されているのか

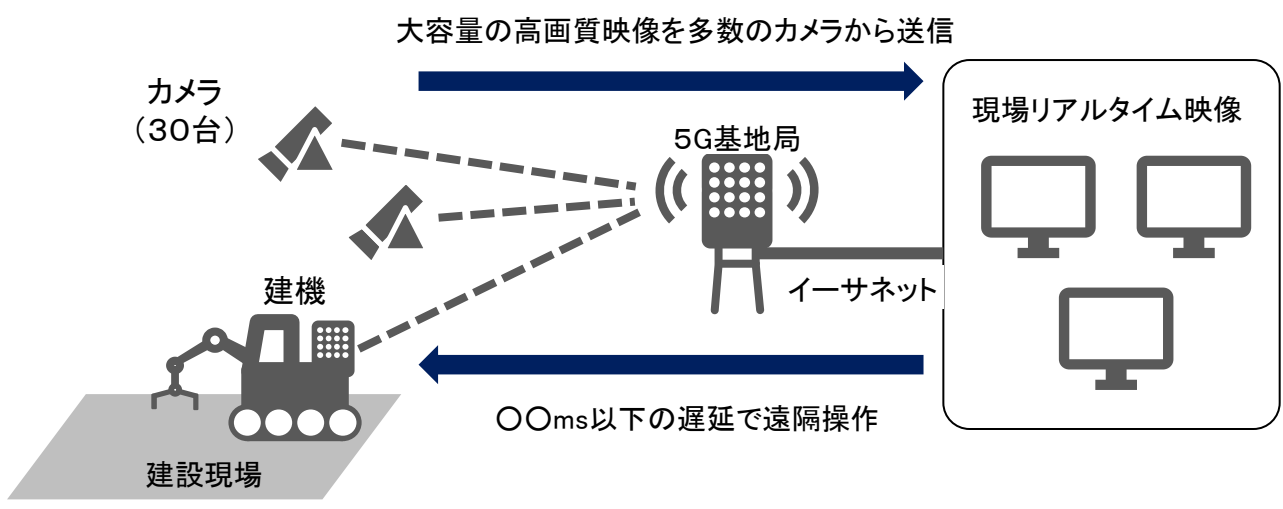
- Xxx

第2回のメモを貼り付け、必要に応じて清書してください。

# ローカル5G導入後のイメージ

前回までに検討したローカル5Gの活用方法を元に、以下のとおりイメージ図を作成しました。

## 例



遠隔で現場監視、機器の操作を行うことにより、作業の効率化、安全性の向上を実現

**検討を踏まえ、導入計画書の以下の箇所を作成してください。**

2.1 ローカル5G導入後の事業イメージ

利用端末や情報の連携の想定などを適宜文字で説明書きしてください。

## 導入・運用コストの概算市場価格の提示

ローカル5Gおよびその他の主な無線システムについての機能と導入コストの比較を示します。

### 例

主な通信方式	周波数帯域	無線区間 伝送速度 (理論値)	遅延 (規格 値)	同時接続 (規格値)	伝送距離	導入コスト
ローカル5G	4.7/ 28GHz	20 Gbps	1ms	不明 (規格目標:100万 デバイス/km <sup>2</sup> )	4.7GHz:200m 程度 28GHz:50m	数千万円から
キャリア5G	3.7/4.5/ 28GHz	20 Gbps	1ms	数千 デバイス/km <sup>2</sup> (規格目標:100万 デバイス/km <sup>2</sup> )	3.7/4.5GHz: 200m~1km 28GHz:50m	数千万円から
Wi-Fi (Wi-Fi 6)	2.4GHz 5GHz	9.6 Gbps	-	~8台 (MU-MIMO)	約20~30m	数十万円
LPWA (LoRaなど)	200/400/ 800/900M Hz	250bps ~ 50Kbps	-	100台~	約2~15km	百万円程度 (端末100台想定)
4G (キャリアLTE)	3.5/3.4/2.0 /1.7GHz, 800MHz	1.0 Gbps (2020年3月 末時点)	10ms	数百~数千 デバイス/km <sup>2</sup> (規格目標:10万 デバイス/km <sup>2</sup> )	約1~5km	数十万円から

※ローカル5Gの伝送距離は、今後、マクロセル基地局の出力レベルに準拠した装置が登場すれば拡大する可能性があります。

※ローカル5Gの2021年8月末時点で、ローカル5Gの機能を満たす主な機器を想定した金額を示しています。

※ローカル5Gの保守・運用コストは、保守体制および保守レベルにより変動しますが、凡そ導入費用の10%~20%になります。

※全ての通信方式の導入コストは、概ね1台の設置を想定しており、複数の機器を設置する場合には、上記の額から大きく変動する可能性があります。

- 上記の例は、2021年8月末時点の情報となります。
- 打ち合わせ実施時の市場の価格を踏まえて、市場参考価格を提示してください



## 次回に向けた作業・検討事項と役割分担の確認

### 申込団体

- 導入計画書「2.1 ローカル5G導入後の事業イメージ」の記入  
締切: 第6回打ち合わせ1週間前まで
- XXXXX

### 支援チーム

- XXXXX

XXXXには必要に応じてその場で記載し、ユーザー団体とすり合わせてください。

## 第4回打ち合わせ

---

- 導入するシステムの要件・構成の確認
- システムの免許人・運用体制
- 導入に当たってのタスク整理
- 導入効果の整理・KPIの検討

## 第4回ミーティングのアジェンダ

---

- ・ 導入するシステムの要件・構成の確認
- ・ システムの免許人・運用体制
- ・ 導入に当たったのタスク整理
- ・ 導入効果の整理・KPIの検討
- ・ 次回に向けた作業・検討事項と役割分担の確認

# 打ち合わせの内容・スケジュール

<b>前半</b>	<b>第1回</b>	<ul style="list-style-type: none"> <li>・ 事業趣旨の説明</li> <li>・ 打ち合わせの内容・スケジュール</li> <li>・ 申込団体の概要の確認</li> <li>・ 現在の検討状況の確認</li> <li>・ ローカル5Gの導入目的、背景となる当該事業の課題についての議論</li> </ul>
	<b>第2回</b>	<ul style="list-style-type: none"> <li>・ ローカル5Gの導入目的、背景となる当該事業の課題についての議論（つづき）</li> <li>・ ローカル5Gの活用方法の確認</li> </ul>
	<b>第3回</b>	<ul style="list-style-type: none"> <li>・ ローカル5G導入後のイメージの確認</li> <li>・ 導入・運用コストの概算市場価格の提示</li> <li>・ 基地局の設置場所や用いるアプリケーション等、導入するシステムの要件・構成の検討に必要な情報の確認</li> </ul>
<b>後半</b>	<b>第4回 (本日)</b>	<ul style="list-style-type: none"> <li>・ 導入するシステムの要件・構成の確認</li> <li>・ システムの免許人・運用体制</li> <li>・ 導入に当たってのタスク整理</li> <li>・ 導入効果の整理・KPIの検討</li> </ul>
	<b>第5回</b>	<ul style="list-style-type: none"> <li>・ 導入するシステムの要件・構成の再確認</li> <li>・ 導入・運用コストの参考価格</li> <li>・ 導入スケジュールの検討</li> <li>・ 導入実施体制の確認</li> <li>・ 導入効果の整理・KPIの検討</li> <li>・ 投資回収計画の検討</li> <li>・ 想定している資金調達先の確認</li> </ul>
	<b>第6回</b>	<ul style="list-style-type: none"> <li>・ 導入計画書の最終確認</li> <li>・ 残課題の確認</li> </ul>

計8週間程度

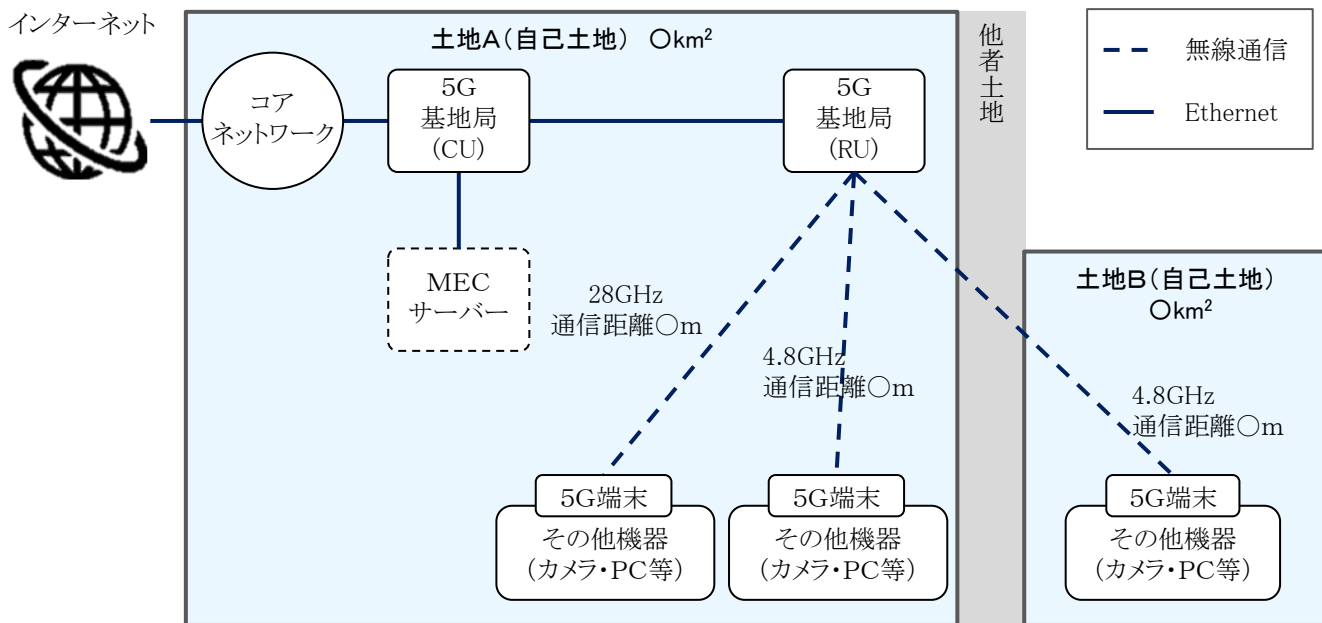
導入計画策定

# 導入するシステムの要件・構成の確認 システム構成図の確認

- Xxxx
- Xxxx

システム構成の想定を文章で記述する。

## 例



必要に応じてベンダーと連携して、システム構成図を作成します。

## システムの要件確認

これまで検討してきたローカル5Gの活用方法を踏まえると、今回導入するシステムの要件は以下のとおりとなります。

詳細を決定するため、何点か確認をさせていただきます。

### システム全体の要件

項目	要件	備考
スループット(上り)		
スループット(下り)		
遅延時間		
通信可能範囲		
基地局の数		
移動局の数		
移動局と接続するデバイス数		
利用する周波数帯		
アンカーバンドの構成		

- ・「ローカル5Gの活用方法の確認」で整理した「活用方法の詳細」を元に検討してください。
- ・ユースケースに照らして、記載が必要、または可能な項目のみ記載してください。
- ・必要となるスループット、システム全体及びローカル5Gに求められる遅延時間等については、ユーザー団体と議論の上使用するカメラ等の仕様や台数を決定した上でコンサルタントから提示する又はベンダーから提示してもらってください。

### 構成機器の要件

機器	個数	備考(要件等)
5G基地局(アンテナ)		
5G移動局		
5Gコア		
MECサーバー		
その他機器		

- ・ユースケースに照らして、記載が必要、または可能な項目のみ記載してください。
- ・NSA構成をとる場合、項目が変わります。詳細は導入計画書ひな型を参照してください。

# システムの免許人・運用体制

現時点で想定されている免許主体と運用体制について整理させてください。

## 無線局免許人

- ・ユーザー団体 又は ベンダー等外部委託先

### 参考：免許人の役割

- ・ローカル 5 Gを構築する建物又は土地の所有者等からシステム構築を依頼されたベンダー等も、依頼を受けた範囲内で免許取得が可能。
- ・免許人は、以下の役割を担うこととなる。
  - ✓ 免許取得時の検査等の対応
  - ✓ 主任無線従事者の選任
  - ✓ 5年に一回の定期検査の対応
  - ✓ 電波利用料の支払

## 現場の運用体制

- ・ユーザー団体 又は ベンダー等外部委託先

### 参考：無線従事者資格制度

- ・無線設備の操作するためには、無線従事者資格が必要となる。
- ・その無線局の主任無線従事者として選任を受けた者の監督の下であれば、無線従事者資格を持たない者でも行うことが可能。

導入計画の検討の段階では、免許人および現場の運用をユーザー団体、ベンダー等外部委託先どちらが行うか（＝誰が無線従事者となるか）のみを検討することを想定していますが、免許申請を行う段階では具体的に無線従事者を決定する必要がある旨をユーザー団体に伝達してください。

**検討を踏まえ、導入計画書の以下の箇所を作成してください。**

- 4.4 免許主体
- 4.5 機器の運用体制

# システムの免許人・運用体制

## 〈参考〉電波法

- 電波法は、電波の公平かつ能率的な利用を確保することにより、公共の福祉を増進することを目的としており、無線局の開設とその運用、無線設備を操作する無線従事者、無線設備の技術基準、周波数の割当等について規定しています。
- 電波の利用には原則として、免許又は登録が必要です。条件を満たした場合には、免許や登録が不要となります。
- ローカル5Gで用いる電波の利用には免許の取得が必要です。

### 免許や登録が不要となる対象

### 免許や登録が不要となる条件

#### 発射する電波が著しく微弱な無線局

- 発射する電波が著しく微弱な無線設備で、総務省令で定めるものをいいます。
- 例えば、模型類の無線遠隔操縦を行うラジコン用発振器やワイヤレスマイク等が該当します。

#### 市民ラジオの無線局

- 26.9MHzから27.2MHzまでの周波数帯の電波の中で、総務省令で定める電波の型式及び周波数の電波を使用し、かつ、空中線電力が0.5W以下で、技術基準適合証明を受けた無線設備のみを使用する無線局が該当します。

#### 小電力の特定の用途に使用する無線局

- 特定の用途及び目的の無線局であり、次の条件をすべて満たすものが該当します。
- 空中線電力が1W以下であること。
  - 総務省令で定める電波の型式、周波数を使用すること。
  - 呼出符号または呼出信号を自動的に送信または受信する機能や混信防止機能を持ち、他の無線局の運用に妨害を与えないものであること。
  - 技術基準適合証明を受けた無線設備だけを使用するものであること。

出典「免許及び登録を要しない無線局」総務省(<http://www.tele.soumu.go.jp/j/adm/proc/free/>)



## 導入に当たってのタスク整理

導入に向けて行わなければならないタスクを検討します。

一般的なタスクを記載していますので、本件について追加すべきタスクはないか、特に時間を要するタスクはないか、議論しましょう。

項番	タスク	内容	期間
1	ベンダー選定・機器選定	本ソリューションを実現するためのローカル5G要件を満たす機器を導入可能なベンダーおよび実際に導入する機器を選定する。	1ヶ月程度
2	無線環境の現場調査・基地局設計	ローカル5Gを構築する無線エリアにおける障害物の確認や電波状況の調査をし、無線エリアをカバーできるように基地局の設置場所を決める。	2ヶ月程度
3	無線局免許の取得	ローカル5Gの基地局の設計が完了後、その情報をもとに無線局免許の申請・取得を行う。(申請資料作成:1ヶ月程度、総務省判断:1.5ヶ月程度)	2.5ヶ月程度
4	IPネットワーク構成の決定	ローカル5Gのコアネットワークと接続先とのIPネットワーク構成を決定する。	1ヶ月程度
5	機器の購入(リードタイム)	項番1・2で決定した機器および数量をベンダーに発注する。(発注から機器納入までのリードタイムの想定は凡そ3ヶ月)	3ヶ月程度
6	機器のパラメータ設計等	ローカル5G機器の設定情報および登録するSIM情報等の設計を行う。	3ヶ月程度
7	設置作業	基地局・CU/コアネットワーク等のローカル5G機器の設置・接続および項番6で設計した機器のソフトウェア設定を行う。(設置場所・電源・空調等の付帯設備については工事済の前提)	1ヶ月程度
8	動作テスト	導入したローカル5Gのインフラとしての接続確認テストを行う。(ソリューションとしての確認テストは対象外)	1ヶ月程度

- 上記はあくまで一般的なタスクになるため、追加すべきタスクがないかユーザー団体に確認してください。
- 要する期間についても、上記は一般的な期間になるため、特に時間を要するタスクはないか、特に新たに追加したタスクを中心に確認してください。
- また、ローカル5G導入以外にシステムや機器などを導入する場合は、それらについても必要なタスクや期間を確認しながら検討・整理してください。

## 導入に当たってのタスク整理 他者土地利用についての確認

他者土地利用に係る調整が必要な場合には、その土地の所有者、調整事項を確認させてください。

### 他者土地利用に係る調整事項

- その土地の所有者:
- その者と調整が必要な事項:

**議論を踏まえ、導入計画書の以下の箇所を作成してください。**

5.4 他者土地利用に係る調整事項

## 導入効果の整理・KPIの検討

見込まれる導入効果を検討します。また、KPIの設定意向を確認させてください。  
また、第5回の打ち合わせにおいて、投資回収計画を検討するかどうか、確認させていただきます。

### 「3.1 見込まれる導入効果」の文章

第2回の議論の結果を踏まえ、文章を作成  
例) [ローカル5Gならではの長所]が可能なローカル5Gを[敷設する場所]に導入し、[ユーザー]が〇〇を行うことにより、[将来像]を実現する。

「3.1 見込まれる導入効果」の文章を第2回の議論で議論した課題・将来像、活用方法の詳細検討を踏まえ、作成します。

KPI	現状値	目標値	目標値達成時期	測定方法

- 「3.1 見込まれる導入効果」の文章を元に、必要に応じてKPIを検討します。ただし、定量的な目標値であっても、KPIとして設定せず上記「3.1 見込まれる導入効果」の文章中に組み込む形式も可能です。
- KPIの例として、以下のようなものが考えられます。ユースケースに応じて設定してください。
  - 工場・農場等へ導入し事業効率化を図るケース
    - ▶売上 ▶コスト（時間短縮率等を含む。） ▶利益 ▶不良品発見率
  - 高画質動画やVRを活用したコンテンツで施設・地域の魅力向上を図るケース
    - ▶来客数 ▶魅力度 ▶売上 ▶利益
  - 高速通信網により研究・テレワーク等を効率的に行える環境を整備するケース
    - ▶入居する研究機関や企業の数 ▶利用者満足度
  - 高速通信を活用してリモート教育を実施するケース
    - ▶受講者数 ▶導入した学校の生徒数 ▶利用者満足度 ▶学力の向上度（テストの点数等）
  - 災害検知・高齢者見守りサービスのために活用するケース
    - ▶検知数 ▶災害の発生等を防止できた件数
  - 自動運転への活用
    - ▶自動運転活利用者数 ▶利用者満足度 ▶事故発生件数
- KPIと併せて、目標値、目標値達成時期の目標、現状値、値の測定方法も検討します。
- 公共目的でローカル5Gを活用する場合等、投資回収を目的としないユースケースにおいては、投資回収計画の策定は必ずしも必要ではありません。

## 次回に向けた作業・検討事項と役割分担の確認

### 申込団体

- 導入計画書「3.1 見込まれる導入効果」の素案検討  
締切: 第5回打ち合わせ前日まで
- KPIの設定(設定する場合のみ)  
締切: 第5回打ち合わせ前日まで
- 投資回収計画の作成(作成する場合のみ)  
締切: 第5回打ち合わせ前日まで
- XXXXX

### 支援チーム

- XXXXX

XXXXには必要に応じてその場で記載し、ユーザー団体とすり合わせてください。

## 第5回打ち合わせ

---

- 導入するシステムの要件・構成の再確認
- 導入・運用コストの参考価格
- 導入スケジュールの検討
- 導入実施体制の確認
- 導入効果の整理・KPIの検討
- 投資回収計画の検討
- 想定している資金調達先の確認

## 第5回ミーティングのアジェンダ

- ・ 導入するシステムの要件・構成の再確認
- ・ 導入・運用コストの参考価格
- ・ 導入スケジュールの検討
- ・ 導入実施体制の確認
- ・ 投資回収計画の検討(作成する場合のみ)
- ・ 想定している資金調達先の確認(想定する資金調達先がある場合のみ)
- ・ 次回に向けた作業・検討事項と役割分担の確認

# 打ち合わせの内容・スケジュール

前半	第1回	<ul style="list-style-type: none"> <li>・ 事業趣旨の説明</li> <li>・ 打ち合わせの内容・スケジュール</li> <li>・ 申込団体の概要の確認</li> <li>・ 現在の検討状況の確認</li> <li>・ ローカル5Gの導入目的、背景となる当該事業の課題についての議論</li> </ul>
	第2回	<ul style="list-style-type: none"> <li>・ ローカル5Gの導入目的、背景となる当該事業の課題についての議論（つづき）</li> <li>・ ローカル5Gの活用方法の確認</li> </ul>
	第3回	<ul style="list-style-type: none"> <li>・ ローカル5G導入後のイメージの確認</li> <li>・ 導入・運用コストの概算市場価格の提示</li> <li>・ 基地局の設置場所や用いるアプリケーション等、導入するシステムの要件・構成の検討に必要な情報の確認</li> </ul>
後半	第4回	<ul style="list-style-type: none"> <li>・ 導入するシステムの要件・構成の確認</li> <li>・ システムの免許人・運用体制</li> <li>・ 導入に当たってのタスク整理</li> <li>・ 導入効果の整理・KPIの検討</li> </ul>
	第5回 (本日)	<ul style="list-style-type: none"> <li>・ 導入するシステムの要件・構成の再確認</li> <li>・ 導入・運用コストの参考価格</li> <li>・ 導入スケジュールの検討</li> <li>・ 導入実施体制の確認</li> <li>・ 導入効果の整理・KPIの検討</li> <li>・ 投資回収計画の検討</li> <li>・ 想定している資金調達先の確認</li> </ul>
	第6回	<ul style="list-style-type: none"> <li>・ 導入計画書の最終確認</li> <li>・ 残課題の確認</li> </ul>

計8週間程度

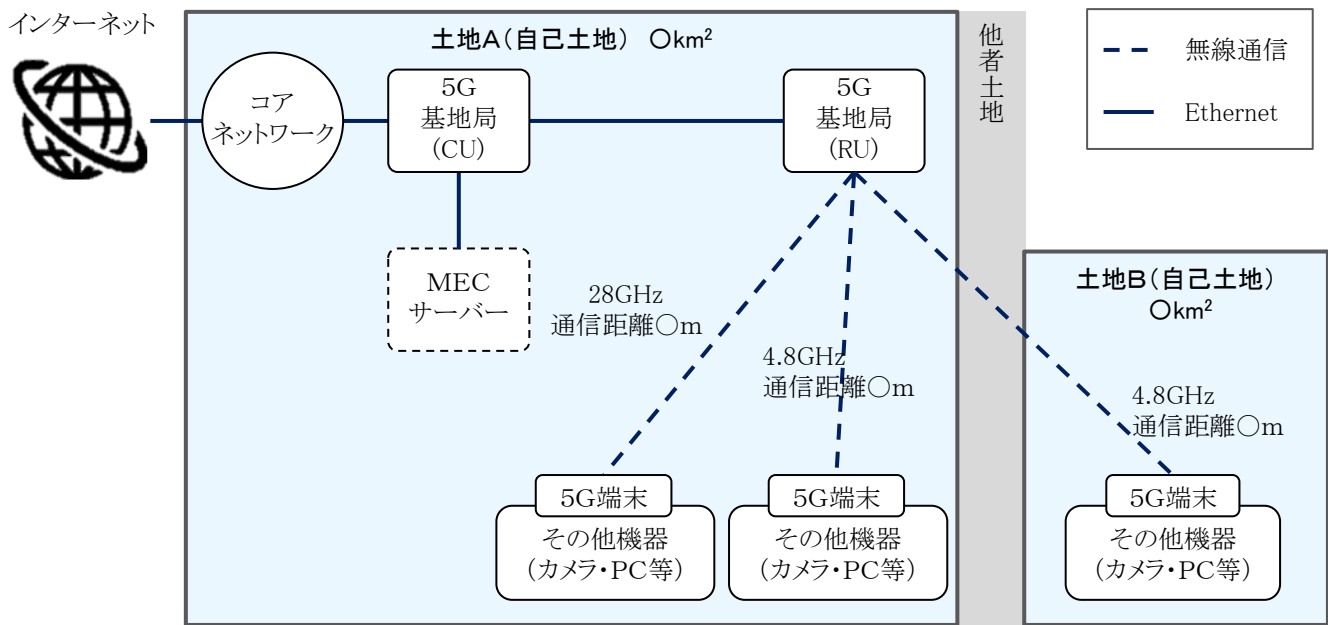
導入計画策定

# 導入するシステムの要件・構成の再確認 システム構成図の再確認

- XXXX
- XXXX

第4回の議論を踏まえ、アップグレードしたシステム構成図を記載し、確認をとる。

## 例



議論を踏まえ、導入計画書の以下の箇所を作成してください。  
 4.2 ネットワーク構成図



# 導入するシステムの要件・構成の再確認

## システムの要件の再確認

第4回の議論を踏まえ、システムの要件を更新しました。

第4回の議論を踏まえ、システムの要件で変更が必要な部分があれば修正する。

### システム全体の要件

項目	要件	備考
スループット(上り)		
スループット(下り)		
遅延時間		
通信可能範囲		
基地局の数		
移動局の数		
移動局と接続するデバイス数		
利用する周波数帯		
アンカーバンドの構成		

### 構成機器の要件

機器	個数	備考(要件等)
5G基地局(アンテナ)		
5G移動局		
5Gコア		
MECサーバー		
その他機器		

**議論を踏まえ、導入計画書の以下の箇所を作成してください。**

4.1 システムの要件

## 導入・運用コストの参考価格

前頁のシステム構成を踏まえ、改めて導入・運用に係る参考価格をお示します。

導入コスト		千円
(内訳)	基地局(アンテナ)・コアネットワーク・ソフトウェア購入費用	千円
	端末購入費用	千円
	ネットワーク設計・設定費用	千円
	工事費用	千円
	免許取得費用	千円
	その他	千円
運用コスト		千円/年
	保守費	千円/年
	電波利用料	千円/年
	その他	千円/年

- 内訳の項目は例です。必要に応じて適宜変更してください。
- この時点で正式な見積金額を提供できない場合、まずは提供可能な範囲で、導入コスト・運用コストの概算金額を提供してください。実際に導入を進める段階になったら、正式な見積依頼をして、導入金額の詳細を確認してください。
- 投資回収計画の検討は上記のコストを踏まえて行ってください。

**議論を踏まえ、導入計画書の以下の箇所を作成してください。**

### 3.2 導入・運用コストの概算

# 導入スケジュールの検討

第4回で検討したタスクを踏まえ、導入までのスケジュール案を以下のとおり作成いたしました。

## 例

タスク	1ヶ月	2ヶ月	3ヶ月	4ヶ月	5ヶ月	6ヶ月	7ヶ月	8ヶ月
ベンダー選定・機器選定	▶							
無線環境の現場調査・基地局設計		▶▶						
無線局免許の取得(*1)				▶▶▶				
IPネットワーク構成の決定				▶				
機器の購入(リードタイム)				▶▶▶				
機器のパラメータ設計等				▶▶▶				
設置作業(*2)							▶	
動作テスト								▶

(\*1) 検討・資料作成:1ヶ月、総務省判断:1.5ヶ月

(\*2) 部屋・電源・空調等の付帯設備の工事済の前提で、機器設置とソフトウェアの設定

**議論を踏まえ、導入計画書の以下の箇所を作成してください。**

### 5.1 実施スケジュール

- ローカル5Gの導入スケジュールを提示してください。
- ローカル5G以外にシステムや機器などを導入する場合は、それらについても同様にスケジュールを検討してください。
- 必要に応じて、タスクの上位項目として、「ローカル5G関連」、「アプリケーション関連」等の分類を追加して整理してください。

## 導入スケジュールの検討 申し送り事項

前頁のスケジュールを進めるに当たっては、以下の項目に留意が必要です。

例)

- ・事前調査において、〇〇が電波を遮蔽する恐れがあるため、周辺の通信テストを確実に実施すること。

各タスクにおいて、特に留意すべき事項がある場合には、当該タスクを実施する際に忘れないよう、留意すべき事項を記載してください。

**議論を踏まえ、導入計画書の以下の箇所を作成してください。**

5.1 実施スケジュール「各タスクに係る申し送り事項」

## 導入実施体制の確認

現時点で想定されている導入推進体制について、確認させてください。

### 導入責任者

- 名前: ○○
- 備考:

### 導入担当者

- 名前: ○○
- 備考:

### XXX(ベンダー、有識者等で関係する者がいる場合に記載)

- 名前: ○○
- 備考:

- 上記の例において、導入責任者・導入担当者は以下の役割を担う者を想定しています。
  - ✓ 導入責任者: 全体の統括や進捗の管理を実施して導入全体の責任を担う
  - ✓ 導入担当者: 導入責任者の指示に基づき、必要な各タスクを実行し、担当者へ依頼・推進するなど導入実務を実行・担当する
- 役割は例の限りでなく、導入内容や推進の仕方、担当者のスキルレベル・対応可能工数などにより、適当な実施体制を検討しましょう。
- 備考欄には、役割の詳細、提供を期待する知識・ノウハウの内容、協力が得られる旨調整済みか/今後調整予定か、等を記載しましょう。

**議論を踏まえ、導入計画書の以下の箇所を作成してください。**

5.2 導入体制・役割

# 導入効果の整理・KPIの検討

前回の議論を踏まえ、導入効果、KPIを確認させてください。

## 「3.1 見込まれる導入効果」の文章

例) [ローカル5Gならではの長所]が可能なローカル5Gを[敷設する場所]に導入し、[ユーザー]が〇〇を行うことにより、[将来像]を実現する。  
 具体的なKPIは以下のとおり。

KPI	現状値	目標値	目標値達成時期	測定方法

- 第4回でKPIを設定することになった場合に作成します。
- ここでは、第5回までにユーザー団体からKPIを提示してもらい、第5回の打合せ時に確認することを想定しています。
- 原則としてはユーザー団体において設定しますが、必要に応じて助言等を行ってください。

**議論を踏まえ、導入計画書の以下の箇所を作成してください。**

3.1 見込まれる導入効果

# 投資回収計画の検討

必要に応じて、ローカル5Gの導入費用の投資回収までに係る期間を検討します。これまでに整理したローカル5Gの導入・運用費用や、利益の増に関わるKPI及びその前提となる売上や費用の増加額を元に回収計画を策定します。

## 例

### 前提となる値

利益増のKPI：3年以内に事業の利益1,000万円増加させる

ローカル5G導入費用：2,000万円

ローカル5G運用費用：200万円

	ローカル5G導入費用(A)	売上増	ローカル5G運用費用	その他費用増	利益増(B)	回収済投資額(C) ※Bの累積額	未回収投資額(A+C)
導入時	-2,000						
1年目		2,000	-200	-1,500	300	300	-1,700
2年目		2,500	-200	-1,800	500	800	-1,200
3年目		3,800	-200	-2,600	1,000	2,000	-200
4年目		4,500	-200	-3,000	1,300	3,300	1,300
5年目		5,000	-200	-3,300	1,500	4,800	2,800

売上の増加を想定      費用の増加を想定      利益の増加を想定

ローカル5Gの導入費用を想定する      ローカル5Gの運用費用を想定する      未回収投資額がプラスに転じる4年目に、導入費用を回収できる

- ここでは、第5回までにユーザー団体から投資回収計画を提示してもらい、第5回の打合せ時に確認することを想定しています。
- 原則としてはユーザー団体において策定しますが、必要に応じて助言等を行ってください。
- 公共目的でローカル5Gを活用する場合等、投資回収を目的としないユースケースにおいては、投資回収計画の策定は必ずしも必要ではありません。
- 投資回収の検討に必要な項目や考え方については、例に記載の限りではなく、必要に応じて検討してください。例では、KPIとした利益増加額や、その前提となる売上高・費用増加額を事業期間に応じて想定し策定しています。
- ローカル5Gの導入や運用費用は、「導入・運用コストの参考価格」を元に算定しましょう。
- 場合によってローカル5Gの運用費用が不明な場合は、仮に「導入費用の10%」を運用費用とするなど、仮の値で見立て計画しましょう。その後、詳細が分かり次第精緻化していきましょう。

議論を踏まえ、導入計画書の以下の箇所を作成してください。

### 3.3 投資回収見込み

## 想定している資金調達先の確認

ローカル5Gの導入資金について、想定されている資金調達先があれば、確認させていただきます。

### 参考

導入コスト合計 ○○円

「導入・運用コストの参考価格の把握」で把握した額を踏まえ、導入コストの合計を記載しましょう。

### 想定する資金調達先

想定される資金調達先がこの時点でなければ、導入計画書での該当ページの記載は不要です。

**議論を踏まえ、導入計画書の以下の箇所を作成してください。**

5.3 導入資金計画



## 次回に向けた作業・検討事項と役割分担の確認

### 申込団体

- 導入計画書 未作成部分の記入  
締切: 第6回打ち合わせ1週間前まで
- XXXXX

### 支援チーム

- XXXXX

- 導入計画書の未作成部分と、これまでの検討結果のうちどの部分を元に作成すればよいかについて、必要に応じて確認してください。
- XXXXには必要に応じてその場で記載し、ユーザー団体とすり合わせてください。

## 第6回打ち合わせ

---

- 導入計画書の最終確認
- 残課題の確認

## 第6回ミーティングのアジェンダ

- 導入計画書の最終確認（導入計画書で実施）
- 残課題の確認

導入計画書の確認においては、導入計画書のひな型「導入計画書作成のポイント」を踏まえつつ、導入計画書の内容が一貫しているか、導入スケジュールが現実的か等を確認してください。

# 打ち合わせの内容・スケジュール

前半	第1回	<ul style="list-style-type: none"> <li>・ 事業趣旨の説明</li> <li>・ 打ち合わせの内容・スケジュール</li> <li>・ 申込団体の概要の確認</li> <li>・ 現在の検討状況の確認</li> <li>・ ローカル5Gの導入目的、背景となる当該事業の課題についての議論</li> </ul>
	第2回	<ul style="list-style-type: none"> <li>・ ローカル5Gの導入目的、背景となる当該事業の課題についての議論（つづき）</li> <li>・ ローカル5Gの活用方法の確認</li> </ul>
	第3回	<ul style="list-style-type: none"> <li>・ ローカル5G導入後のイメージの確認</li> <li>・ 導入・運用コストの概算市場価格の提示</li> <li>・ 基地局の設置場所や用いるアプリケーション等、導入するシステムの要件・構成の検討に必要な情報の確認</li> </ul>
後半	第4回	<ul style="list-style-type: none"> <li>・ 導入するシステムの要件・構成の確認</li> <li>・ システムの免許人・運用体制</li> <li>・ 導入に当たってのタスク整理</li> <li>・ 導入効果の整理・KPIの検討</li> </ul>
	第5回	<ul style="list-style-type: none"> <li>・ 導入するシステムの要件・構成の再確認</li> <li>・ 導入・運用コストの参考価格</li> <li>・ 導入スケジュールの検討</li> <li>・ 導入実施体制の確認</li> <li>・ 導入効果の整理・KPIの検討</li> <li>・ 投資回収計画の検討</li> <li>・ 想定している資金調達先の確認</li> </ul>
	第6回 (本日)	<ul style="list-style-type: none"> <li>・ 導入計画書の最終確認</li> <li>・ 残課題の確認</li> </ul>

計8週間程度

導入計画策定

## 残課題の確認

- これまでの検討の中で、方向性が決定できなかった事項や今後詳細化が必要な事項がないか確認させてください。
- 後々対応が必要となる課題については、時期が来た際に対応を忘れないよう、導入計画書に追記しておきましょう。

## 次回に向けた作業・検討事項と役割分担の確認

(第6回目の打ち合わせ時間中に完了しなかった作業がある場合のみ)

### 申込団体

- XXXXX

### 支援チーム

- XXXXX

XXXXには必要に応じてその場で記載し、ユーザー団体とすり合わせてください。

## 第3章 導入計画書のひな型

# ローカル 5 G 等導入計画書

〇〇(作成した企業名)



## 導入計画書作成のポイント

よりわかりやすい導入計画書の策定に当たっては、以下の点に留意してください。

### 写真や図表、統計数値・グラフの活用

- ・計画の策定者にとっては既に当然と思われる事項であっても、第三者にも伝わるとは限りません。「なぜローカル5Gを活用しようとしているのか？」を第三者に明確に伝えるためには、写真や図表、統計的な数値、グラフ等、可能な限り客観的なデータ、視覚的な表現を用いて背景や課題・将来像を示すことが有効です。

<写真・図表・統計的な数値・グラフの使用例>

- ✓ ローカル5Gを活用するエリアの写真や建築図面を掲載する。
- ✓ 人口減少や生産コストの増加がローカル5G活用の背景となる場合には、その変化を表すグラフを使用する
- ✓ ローカル5G導入後の事業イメージに写真、イラスト、ピクトグラムを使用する 等

### 導入の背景・目的→導入後の事業イメージ→導入の効果→システム構成の整合性

- ・第2章では、ローカル5G導入後の事業イメージを作成します。第1章は、「第2章の事業イメージによって何を解決・実現したいのか？それはなぜか？」が明らかになるよう、つながりを意識して作成しましょう。
- ・第3章でKPIを設定する場合には、導入目的の達成につながるようKPIを設定しましょう。
- ・ローカル5Gの活用方法を段階的に拡張していく場合には、各段階の活用範囲や必要となる機器が曖昧になってしまう場合があります。段階ごとに、活用範囲・その効果・必要となる機器を切り分けて整理し、記載しましょう。
  - 例えば、第一段の取組と将来的・長期的な取組の二段階に分けてローカル5Gを活用する場合、
    - ✓ ローカル5G導入後の事業イメージでは将来的・長期的な取組も含めてイメージ図を示しつつ、
    - ✓ システム要件や機器・ネットワーク構成は第一段階のみを想定して記載した上でその旨を明記し、
    - ✓ 将来的・長期的な取組については「5.5 その他ローカル5G導入に向けた課題」にロードマップを記載する等、どのパートがどの段階について書かれているのかが明確になるよう作成してください。

### 記載内容を踏まえた導入計画書の構成・見出しの変更

- ・「3.3 投資回収計画」や、「5.4 他者土地利用に係る調整事項」等、団体により記載が不要なパートについては、パート全体を削除して構いません。
- ・各章・パートは一つの例です。より導入計画書の内容を明確化するために必要であれば、順番を変更する、ひな型で分かれているパートを一つに統合する等の変更を行ってください。
- ・各パートの見出しは記載内容に応じてより適当なものに修正してください。

<見出し変更の例>

- ✓ 「1.2 導入する事業の現状」→「1.2 導入するエリアの概要」
- ✓ 「5.5 その他ローカル5G導入に向けた課題」→「5.5 今後の更なるローカル5Gの活用に向けて」 等

### 色味・フォント・文字サイズの統一

- ・可能な限り、資料全体を通じて色味やフォント、文字サイズを統一しましょう。

- ・本資料は、導入計画書のひな型になります。導入計画書の作成に当たっては、検討した内容や、導入するシステムの性質に応じて、項目・記載内容を追加・削除・修正してください。
- ・本資料中、ページのオブジェクト内の記載は、作成作業のための説明書きです。実際の導入計画書からは、各オブジェクトは削除してください。
- ・ページのオブジェクト内の**赤字下線**は、導入計画書と対応する打ち合わせ資料のパートを記載しています。導入計画書を作成する際は、対応する導入計画検討用資料も参考にしてください。

<b>第1章 導入の背景・目的</b>	
1. 1 企業・団体の概要	P●
1. 2 導入する事業の現状	P●
1. 3 ローカル5Gの導入目的、背景となる当該事業の課題	P●
<b>第2章 導入により目指す姿</b>	
2. 1 ローカル5G導入後の事業イメージ	P●
<b>第3章 導入の効果及びコスト</b>	
3. 1 見込まれる導入効果	P●
3. 2 導入・運用コストの概算	P●
3. 3 投資回収見込み	P●
<b>第4章 導入するシステムの概要</b>	
4. 1 システムの要件	P●
4. 2 ネットワーク構成図	P●
4. 3 ネットワークを構成する機器・サービス	P●
4. 4 免許主体	P●
4. 5 機器の運用体制	P●
<b>第5章 導入の実施</b>	
5. 1 実施スケジュール	P●
5. 2 導入体制・役割	P●
5. 3 導入資金計画	P●
5. 4 他者土地利用に係る調整事項	P●
5. 5 その他ローカル5G導入に向けた課題	P●

# 第1章 導入の背景・目的

## 1.1 企業・団体の概要

名称	
代表者名	
所在地	
創業年月	
企業の沿革	
業種	
従業員数	
売上	
事業概要	

- 企業HPやパンフレット等を元に、以下の項目を記載してください。
- 「創業年月」、「企業の沿革」については、企業HPに掲載がある場合等、記載可能な場合のみで結構です。
- 「売上」については、非営利団体の場合には予算額を記載してください。
- その他、必要な項目の追加や必要のない項目の削除は適宜行ってください。

## 1.2 導入する事業の現状

- ローカル5Gを導入するエリア・建築物及びそこで行う事業の概要を記載してください。
- 導入計画策定開始時点で導入する事業が決定していない場合には、導入する事業が決定した後で記載してください。
- 下記の項目は例であり、必ず以下の項目に合わせて記載しなければならないものではありません。導入先の建物・エリアに関する既存の地域開発計画、事業成長計画等がある場合には、その内容を記載してください。
- 事業の内容により「1.1 企業・団体の概要」と重複する内容がある場合には、その部分について省略することも可能です。

### ◆導入する事業の概要

### ◆当該事業の売上

- 決算書のセグメント情報など、当該事業の財務状況に関する資料を用いて記載してください。
- 非営利団体の場合には、予算額を記載してください。

## ◆事業実施場所

- 住所とともに、ローカル5Gを導入する場所及びその周辺の写真、見取り図等を添付してください。
- 屋内／屋外や自己土地／他者土地の区別、電波遮蔽物の位置等が可能な限り明確になるよう記載してください。

ローカル5Gを導入する場所  
及びその周辺の写真

見取り図

## ◆その他、本件のローカル5Gの導入に関して特に留意すべき事項

- 上記の他、事業の特性や土地の立地等について特に留意すべき事項がある場合には、記載してください。
- 特にない場合には、本箇所は削除してください。（ページごと削除でも可。）

### 1.3 ローカル5Gの導入目的、背景となる当該事業の課題

- ローカル5Gをどのように活用することを考えているのか、それによりどのような課題を解決したいのか、記載してください。  
その際、以下の点に留意して記載してください。
- ✓ 事業における課題に対し、ローカル5Gがどのように解決に資するのか、関係性が明確になっているか。
- ✓ AI、VRを活用する場合、具体的にどのように活用するのか、それにより何ができるのかが明確になっているか。
- ✓ 他の無線通信手段ではなく、ローカル5Gを活用する意義が明確になっているか。
- 上記の内容は、第2回打ち合わせ「ローカル5Gの活用方法の確認」で整理し、その整理結果を踏まえて記載します。

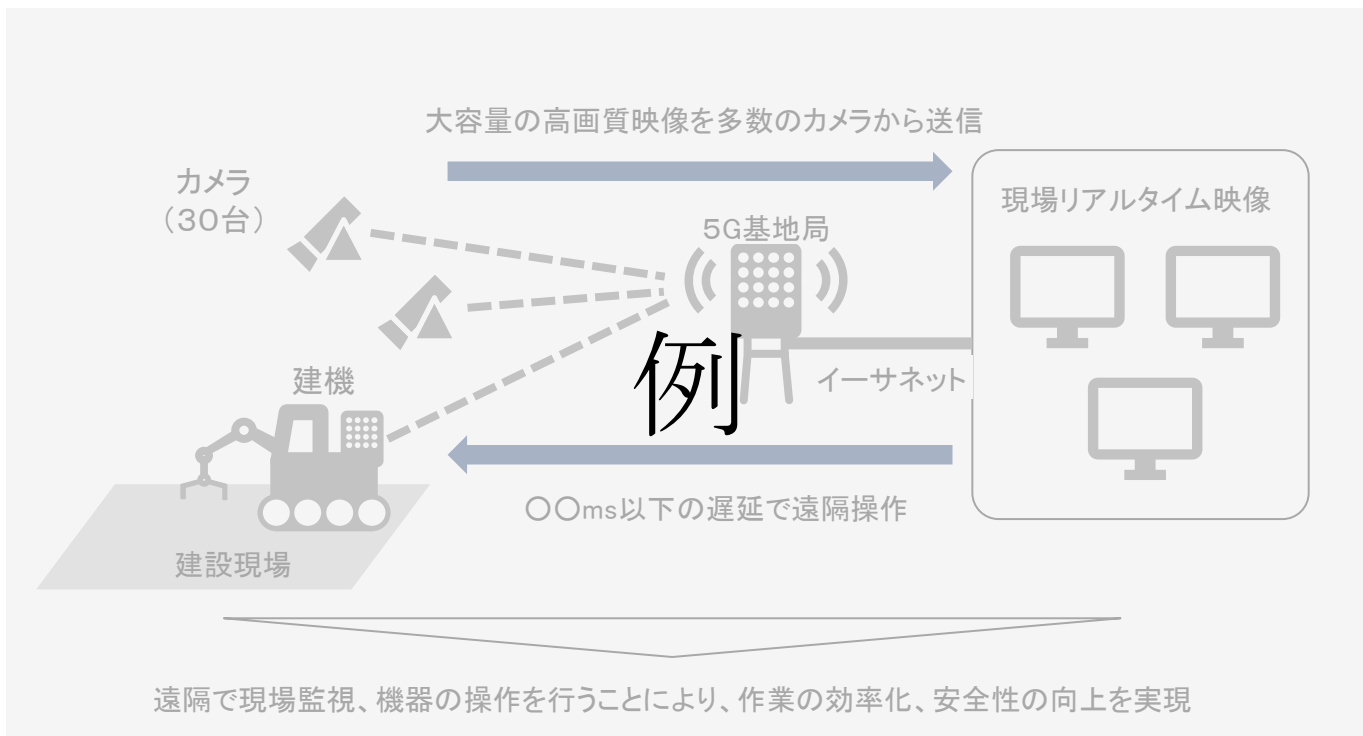
#### ◆背景・課題

#### ◆導入の目的

## 第2章 導入により目指す姿

### 2.1 ローカル5G導入後の事業イメージ

- 導入後に企業・団体や地域がどのように変わるのか、何ができるようになるのかを、図も用いて記載してください
- 事業全体の中で、ローカル5Gがどの部分で使われているか、ローカル5Gならではの長所がどのように活用されているのかが明確となるよう、適時文字で説明を加えてください。
- イメージ図は、第3回打ち合わせ「ローカル5G導入後のイメージ」で作成したイメージ図を使用します。





## 第3章 導入の効果及びコスト

### 3.1 見込まれる導入効果

- 導入による売上増加・経費削減・その他課題解決の効果を記載してください。
- 必要に応じてKPIを設定し、その現状値、目標値、目標達成時期の目標を記載してください。
- KPIの例は以下のとおりです。

#### 工場・農場等へ導入し事業効率化を図るケース

- ✓ 売上
- ✓ コスト（時間短縮率等を含む。）
- ✓ 利益
- ✓ 不良品発見率

#### 高画質動画やVRを活用したコンテンツで施設・地域の魅力向上を図るケース

- ✓ 来客数
- ✓ 魅力度
- ✓ 売上
- ✓ 利益

#### 高速通信網により研究・テレワーク等を効率的に行える環境を整備するケース

- ✓ 入居する研究機関や企業の数
- ✓ 利用者満足度

#### 高速通信を活用してリモート教育を実施するケース

- ✓ 受講者数
- ✓ 導入した学校の生徒数
- ✓ 利用者満足度
- ✓ 学力の向上度（テストの点数等）

#### 災害検知・高齢者見守りサービスのために活用するケース

- ✓ 検知数
- ✓ 災害の発生等を防止できた件数

#### 自動運転への活用

- ✓ 自動運転活利用者数
- ✓ 利用者満足度
- ✓ 事故発生件数

- 上記の内容は、第4、5回打ち合わせ「導入効果の整理・KPIの検討」で整理し、その整理結果を踏まえて記載します。

### 3.2 導入・運用コストの概算

- 導入・運用コストの概算は、第5回打ち合わせ「導入・運用コストの参考価格」でコンサルタントから提示する又はベンダーから提示してもらいます。

導入コスト		千円
(内訳)	基地局(アンテナ)・コアネットワーク・ソフトウェア購入費用	千円
	端末購入費用	千円
	ネットワーク設計・設定費用	千円
	工事費用	千円
	免許取得費用	千円
	その他	千円
運用コスト		千円/年
	保守費	千円/年
	電波利用料	千円/年
	その他	千円/年

### 3.3 投資回収見込み

- ローカル5Gに係る投資コストを何年程度で回収できるか計算し、記載してください。
- 投資回収見込みは、第5回打ち合わせ「投資回収計画の検討」で検討し、その結果を踏まえて記載します。

	ローカル5G導入費用(A)	売上増	ローカル5G運用費用	その他費用増	利益増(B)	回収済投資額(C) ※Bの累積額	未回収投資額(A+C)
導入時	-2,000						
1年目		2,000	-200	-1,500	300	300	-1,700
2年目		2,500	-200	-1,800	500	800	-1,200
3年目		3,800	-200	-2,600	1,000	2,000	-200
4年目		4,500	-200	-3,000	1,300	3,300	1,300
5年目		5,000	-200	-3,300	1,500	4,800	2,800

例

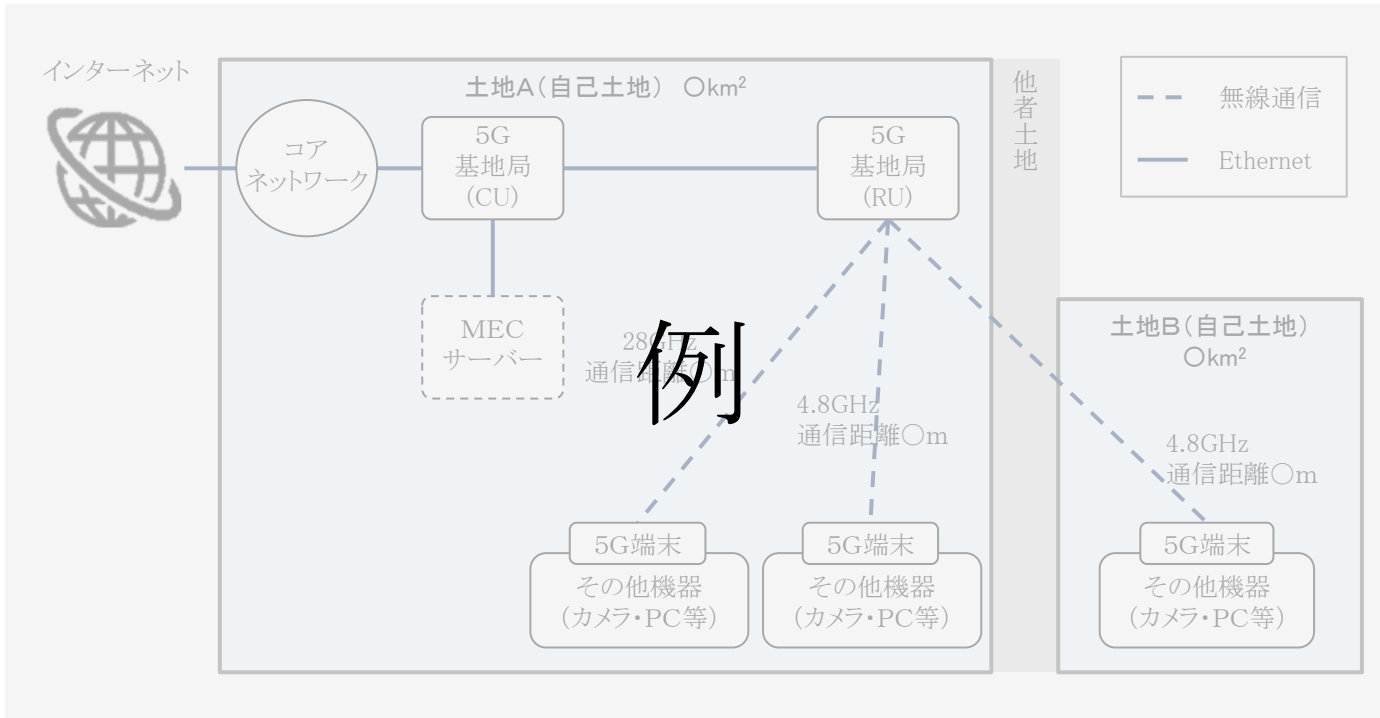
## 第4章 導入するシステムの概要

### 4.1 システムの要件

項目	要件	備考
スループット(上り)		
スループット(下り)		
遅延時間	ms以下	
通信可能範囲		
基地局の数	個	
移動局の数	台	
移動局と接続するデバイス数	最大 台	
利用する周波数帯		
アンカーバンドの構成		

- ユースケースを踏まえ、必要な機器の数、スペックを記載してください。
- アンカーバンドの構成は、SA/NSAの区別に加え、NSA方式を採用する場合には、キャリアサービス/地域BWA/自営BWAのいずれを活用するか記載してください。
- **上記については、第5回打ち合わせ「導入するシステムの要件・構成の再確認 システムの要件の再確認」でコンサルタントから提示する又はベンダーから提示してもらいます。**

## 4.2 ネットワーク構成図



- 「4.1 システムの要件」において決定した機器の数、周波数帯、アンカーバンドの構成等を元に、ネットワーク構成図を作成してください。
- 上記については、第5回打ち合わせ「導入するシステムの要件・構成の再確認 システム構成図の再確認」でコンサルタントから提示する又はベンダーから提示してもらいます。

## 4.3 ネットワークを構成する機器・サービス

- ネットワークを構成する機器等について、想定する個数と、対応する周波数帯等の必要な要件を記載してください。
- 下記の表はS A構成の場合を想定しています。N S A構成の場合は、「4G基地局」、「4Gコア」等の必要に応じて項目を追加してください。
- 上記については、第5回打ち合わせ「導入するシステムの要件・構成の再確認 システムの要件の再確認」でコンサルタントから提示する又はベンダーから提示してもらいます。

機器	個数	備考(要件等)
5G基地局(アンテナ)		
5G移動局		
5Gコア		
MECサーバー		
その他機器		

#### 4.4 免許主体

- 本件で構築する無線局の免許主体を記載してください。
- 上記については、第4回打ち合わせ「システムの免許人・運用体制」で検討し、その結果を踏まえ記載します。

#### 4.5 機器の運用体制

- ワイヤレス機器の運用者を記載してください。
- 上記については、第4回打ち合わせ「システムの免許人・運用体制」で検討し、その結果を踏まえ記載します。

## 第5章 導入の実施

### 5.1 実施スケジュール

タスク	1ヶ月	2ヶ月	3ヶ月	4ヶ月	5ヶ月	6ヶ月	7ヶ月	8ヶ月
ベンダー選定・機器選定	→							
無線環境の現場調査・基地局設計		→	→					
無線局免許の取得(*1)				→	→	→		
IPネットワーク構成の決定				→				
機器の購入(リードタイム)				→	→	→		
機器のパラメータ設計等				→	→	→		
設置作業(*2)							→	
動作テスト								→

例

(\*1) 検討・資料作成:1ヶ月、総務省判断:1.5ヶ月

(\*2) 部屋・電源・空調等の付帯設備の工事済の前提で、機器設置とソフトウェアの設定

- ローカル5Gの導入に向けたスケジュールを記載してください。
- 上記については、第5回打ち合わせ「導入スケジュールの検討」で検討し、その結果を踏まえ記載します。

#### ◆各タスクに係る送り事項

- 各タスクにおいて、特に留意すべき事項がある場合には、当該タスクを実施する際に忘れないよう、留意すべき事項を記載してください。

例)

- 事前調査において、〇〇が電波を遮蔽する恐れがあるため、周辺の通信テストを確実に実施すること。
- 上記については、第5回打ち合わせ「導入スケジュールの検討 送り事項」で検討し、その結果を踏まえ記載します。

## 5.2 導入体制・役割

- ローカル5Gの導入に関わる人・組織を記載してください。
- 必要に応じて行を追加・削除してください。
- 備考欄には、役割の詳細、提供を期待する知識・ノウハウの内容、協力が得られる旨調整済みか/今後調整予定か等を記載してください。
- **上記については、第5回打ち合わせ「導入実施体制の確認」で検討し、その結果を踏まえ記載します。**

役割	名称	備考
導入責任者		
導入担当者		• 導入の責任者・担当者を記載
免許人		• 「4.4 免許主体」で記載した免許人を記載
その他 (ベンダー、 有識者等)		• 上記の他、ネットワーク機器等の調達先やローカル5Gに係る知見を提供する学識者、コンサルタント、ローカル5Gの共同利用者等のステークホルダー等がいる場合に、それらの者を記載

### 5.3 導入資金計画

- 「総事業費」の額には、「3.2 導入・運用コストの概算」の「導入コスト」の値を記載してください。
- (内訳)には、その導入コストの調達先(想定)を記載してください。国や自治体の補助金を用いる場合には、「〇〇補助金」を使用する補助金の名称に書き換え、その額を記載してください。
- **上記については、第5回打ち合わせ「想定している資金調達先の確認」で検討し、その結果を踏まえ記載します。**

総事業費		計	千円
(内訳)	自己資金		千円
	〇〇補助金		千円
	その他(借入等)		千円

### 5.4 他者土地利用に係る調整事項

- 他者土地利用を行う場合、
  - ✓ その土地の所有者
  - ✓ その者と調整が必要な事項を記載してください。
- **他者土地利用に係る調整が必要な場合には、上記について第4回打ち合わせで検討し、その結果を踏まえ記載します。**

### 5.5 その他ローカル5G導入に向けた課題

- 5.2~5.4で記載した内容の他、ローカル5Gの導入に向けて調整・検討等が必要な事項がある場合には、その事項と(可能であれば)対応方針を記載してください。
- **残課題については第6回打ち合わせ「残課題の確認」で検討し、その結果を踏まえ記載します。**



## 第4章 ローカル5Gの基礎知識

# 第4章 ローカル5Gの基礎知識

## 第5世代移動通信システム(5G)とは

5Gとは、4Gを発展させた「超高速」だけでなく、「多数接続」、「超低遅延」といった新たな機能を持つ次世代の移動通信システムのことである。

### <5Gの主要性能>

超高速  
超低遅延  
多数同時接続



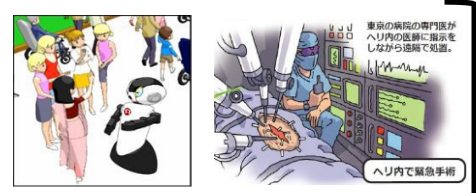
最高伝送速度 10Gbps  
1ミリ秒程度の遅延  
100万台/km<sup>2</sup>の接続機器数



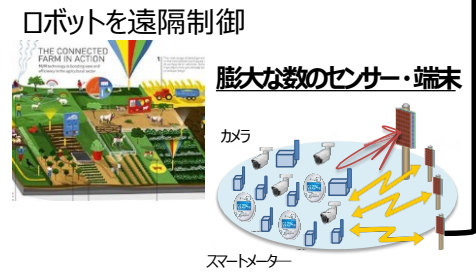
**超高速**  
現在の移動通信システムより100倍速いブロードバンドサービスを提供  
⇒2時間の映画を3秒でダウンロード (LTEは5分)



**超低遅延**  
利用者が遅延(タイムラグ)を意識することなくリアルタイムに遠隔地のロボット等を操作・制御  
⇒ロボット等の精緻な操作 (LTEの10倍の精度) をリアルタイム通信で実現



**多数同時接続**  
スマホ、PCをはじめ、身の回りのあらゆる機器がネットに接続  
⇒自宅屋内の約100個の端末・センサーがネットに接続 (LTEでは、スマホ、PCなど数個)



社会的なインパクト大

出典 令和2年1月「ローカル5G等を活用した地域課題の解決に向けて」総務省  
([https://www.soumu.go.jp/main\\_content/000668257.pdf](https://www.soumu.go.jp/main_content/000668257.pdf))

# 第4章 ローカル5Gの基礎知識

## ローカル5Gとは

ローカル5Gは、地域や産業の個別のニーズに応じて地域の企業や自治体等の様々な主体が、自らの建物内や敷地内でスポット的に柔軟に構築できる5Gシステムである。

### 他のシステムと比較した特徴

- 携帯事業者の5Gサービスと異なり、
  - ✓ 携帯事業者によるエリア展開が遅れる地域において5Gシステムを先行して構築可能。
  - ✓ 使用用途に応じて必要となる性能を柔軟に設定することが可能。
  - ✓ 他の場所の通信障害や災害などの影響を受けにくい。
- Wi-Fiと比較して、無線局免許に基づく安定的な利用が可能。

ゼネコンが建設現場で導入  
建機遠隔制御



建物内や敷地内で自営の5Gネットワークとして活用

農家が農業を高度化する  
自動農場管理



建設現場  
での活用



建機遠隔制御



インフラ監視

スマート農業

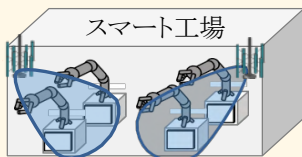
農業  
での活用



工場での  
活用



スマート工場



河川監視


防災現場  
での活用



事業主が工場へ導入  
スマートファクトリ



自治体等が導入  
河川等の監視



センサー、4K/8K

出典 令和2年1月「ローカル5G等を活用した地域課題の解決に向けて」 総務省  
([https://www.soumu.go.jp/main\\_content/000668257.pdf](https://www.soumu.go.jp/main_content/000668257.pdf))

※一部、制度変更を反映させ修正

## 第4章 ローカル5Gの基礎知識

### ローカル5Gとは\_柔軟な性能の設定

ローカル5Gでは、ユースケースに応じて柔軟な性能の設定が可能である。

#### 高速大容量／超低遅延／多数同時接続 の選択

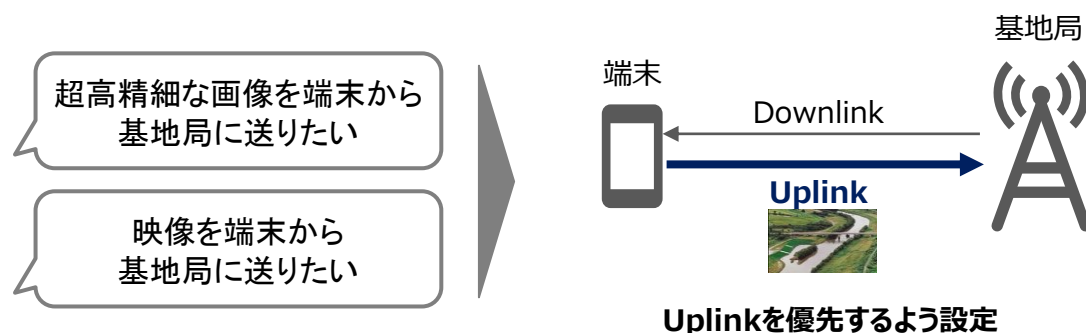
ユースケースに応じて、5Gの3つの特徴（高速大容量／超低遅延／多数同時接続）のどれを最大限活用するか、柔軟に変更することが可能。

##### ユースケースの例

高速大容量	<ul style="list-style-type: none"><li>・ 超高精細な画像</li><li>・ AR／VR</li></ul>
超低遅延	<ul style="list-style-type: none"><li>・ 遠隔操作</li><li>・ 自動運転</li></ul>
多数同時接続	<ul style="list-style-type: none"><li>・ スマートシティ</li><li>・ IoT</li></ul>

#### Uplink／Downlink 比率の設定

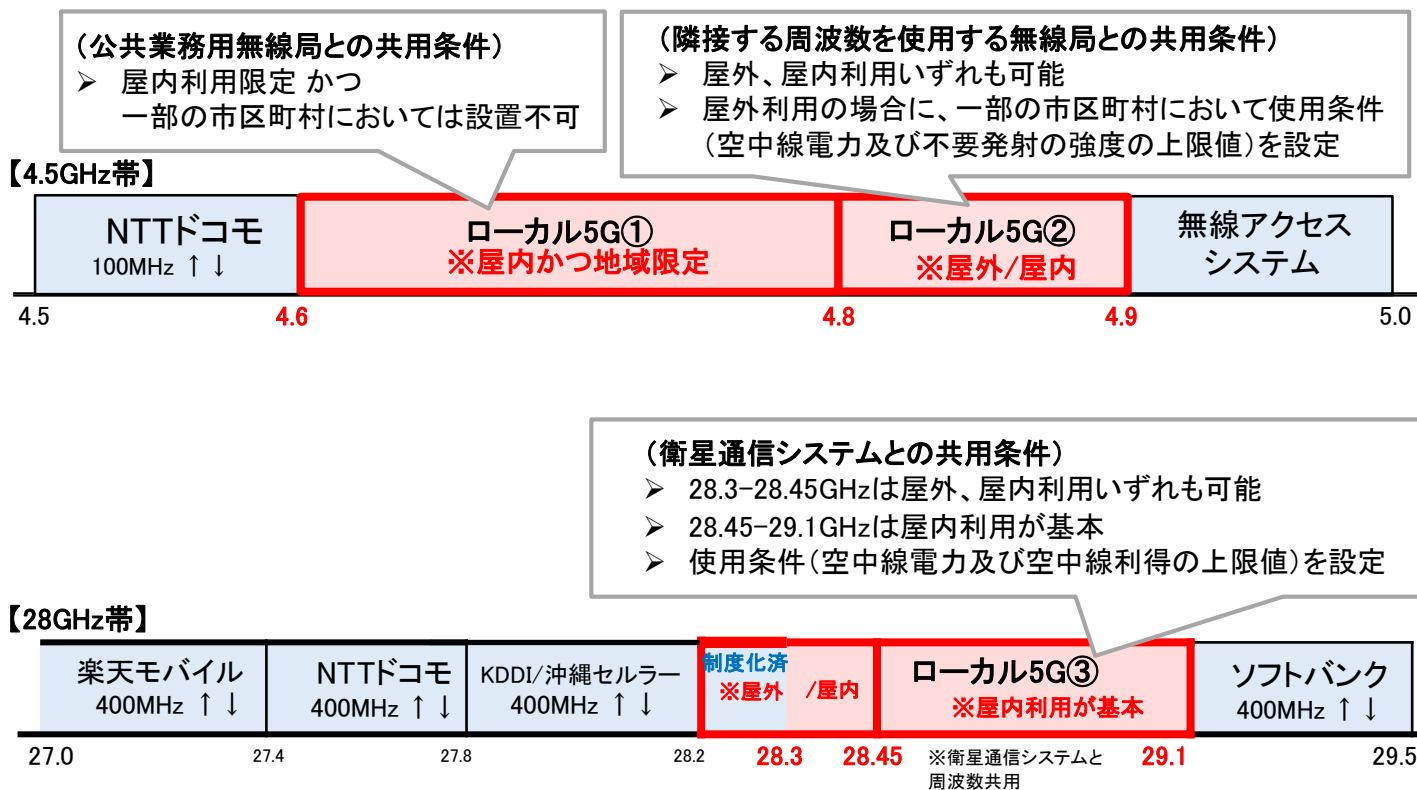
一般的な携帯キャリアの無線サービスでは、下り（Downlink）方向でのダウンロードを高速にすることを優先しているが、ローカル5Gでは、ユースケースに応じて上り（Uplink）方向の優先度を高めることも可能。



## 第4章 ローカル5Gの基礎知識

### ローカル5Gで使用可能な電波の周波数帯

- ローカル5Gは、4.6-4.9GHz及び28.2-29.1GHzの周波数を利用することが想定されている。
- その中でも28.2-28.3GHzの100MHz幅について、先行して2019年12月24日に制度化された。
- 4.6-4.9GHz及び28.3-29.1GHzの周波数帯は、2020年7月に情報通信審議会において技術的条件が取りまとめられ、2020年12月に制度化された。



#### ■ 5Gシステム同士の共用条件

- 同一周波数を利用する近接するローカル5G同士は、免許申請時にエリア調整を実施
- 隣接周波数を利用する全国5G等と非同期の運用を行う場合は、「準同期TDD」を導入

出典 令和2年12月「無線局免許手続規則に基づく無線局の設置する地域に関する告示案に係る意見募集の結果及びガイドライン改定版の公表」総務省

([https://www.soumu.go.jp/menu\\_news/s-news/01kiban14\\_02000485.html](https://www.soumu.go.jp/menu_news/s-news/01kiban14_02000485.html))

## 第4章 ローカル5Gの基礎知識

### 「ローカル5G導入に関するガイドライン」の概要

28.2-28.3GHz帯の制度化に合わせ、ローカル5Gの概要、免許の申請手続、事業者等との連携に対する考え方等の明確化を図るため、2019年12月7日、総務省はガイドラインを策定・公表。※2020年12月11日に一部改定がされた。

#### ガイドラインの主な内容

##### 1. ローカル5Gの免許主体

- ・ ローカル5Gは当面「自己の建物内」又は「自己の土地内」での利用を基本とする。
- ・ 建物や土地の所有者が自らローカル5Gの無線局免許を取得可能。
- ・ 建物や土地の所有者から依頼を受けた者が、免許を取得し、システム構築することも可能。
- ・ 携帯事業者等(※)によるローカル5Gの免許取得は不可。

※携帯電話サービス用及び広帯域無線アクセス用の周波数帯域(2575-2595MHzを除く)を使用する事業者

##### 2. 電波法の手続き

- ・ 無線局の免許申請及び事前の干渉調整が必要。  
(標準的な免許処理期間は約1ヶ月半)
- ・ 基地局は個別の免許申請が必要。端末は、包括免許の対象として、手続きを簡素化。
- ・ ローカル5Gの電波利用料は、  
(4.6-4.9GHz)基地局: 5,900円/局 (28.2-29.1GHz)基地局: 2,600円/局  
端末(包括免許): 370円/局

##### 3. 電気通信事業法の手続き

- ・ ローカル5Gを実現するサービス形態によっては、電気通信事業の登録又は届出が必要。
  - ローカル5Gを自己の需要のために提供する場合、当該事業は電気通信事業に該当しないことから、電気通信事業の登録及び届出を要しない。
  - 電気通信事業に該当する場合であっても、その一部の部分の設置の場所が他の部分の場所と同一の構内(これに準ずる区域内を含む。)又は同一の建物内である電気通信設備等によりローカル5Gを提供する場合は、電気通信事業の登録や届出を要しない。
- ・ ローカル5Gの提供に当たって、登録・届出を要するものであるかは、具体的なサービス形態によって異なるため、電気通信事業参入マニュアル等で該当性を確認するとともに、各総合通信局等(沖縄総合通信事務所を含む。)に相談を行うことが求められる。

※電気通信事業参入マニュアル:

[http://www.soumu.go.jp/joho\\_tsusin/eidsystem/mvmo02\\_03.html](http://www.soumu.go.jp/joho_tsusin/eidsystem/mvmo02_03.html)

##### 4. 携帯事業者等との連携

- ・ ローカル5Gの提供を促進する観点から、携帯事業者等による支援は可能。(ただし、携帯事業者等のサービスの補完としてローカル5Gを用いることは禁止)
- ・ 公正競争の確保の観点から、ローカル5G事業者は、ローミング接続の条件等について不当な差別的取扱いを行うこと(特定の事業者間の排他的な連携等)は認められない。
- ・ NTT東西について、携帯事業者等との連携等による実質的な移動通信サービスの提供を禁止

##### 5. セキュリティの確保

- ・ ローカル5Gは、安心して利用できるものとする必要があり、サプライチェーンリスク対応を含む十分なサイバーセキュリティ対策を講じることが求められる。

※「情報通信ネットワーク安全・信頼性基準」並びに「政府機関等の情報セキュリティ対策のための統一基準群(平成30年度版)」及び「IT調達に係る国の物品等又は役務の調達方針及び調達手続に関する申合せ」(平成30年12月10日関係省庁申合せ)に留意すること。

# 第4章 ローカル5Gの基礎知識

## 自己土地利用 / 他者土地利用

### 自己土地利用

- ローカル5Gは、自己の建物内又は自己の土地内で、建物又は土地の所有者等（賃借権や借地権等を有し、当該建物又は土地を利用している者を含む。以下同じ。）が自ら構築することを基本とする。また、当該所有者等からシステム構築を依頼された者も、依頼を受けた範囲内で免許取得が可能である。このような利用形態を「自己土地利用」という。

### 他者土地利用

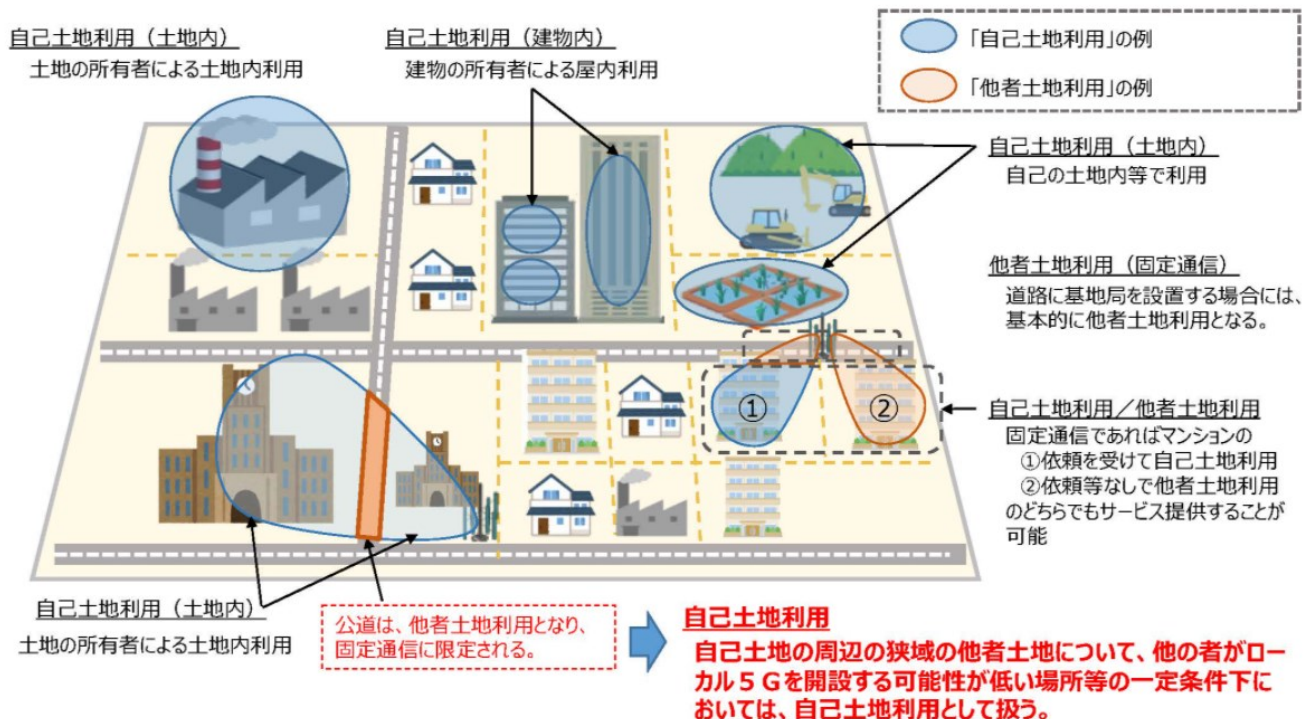
- 「自己土地利用」以外の場所、すなわち他者の建物又は土地等での利用（当該建物又は土地の所有者等からシステム構築を依頼されている場合を除く）については、固定通信（原則として、無線局を移動させずに利用する形態）の利用のみに限定する。このような利用形態を「他者土地利用」という。

### 自己土地利用と他者土地利用の関係

- 自己土地利用は、他者土地利用より優先的に導入することができるものとして位置づけられる。このため、他者土地利用は、自己土地利用が存在しない場所に限り導入可能とする。
- また、他者土地利用のローカル5G無線局の免許取得後に、自己土地利用の免許申請がなされた場合には、他者土地利用側が自己土地利用のローカル5G無線局に混信を与えないように、空中線の位置や方向の調整等を行う必要がある。

### 他者土地利用を自己土地利用として扱う場合

- 他者土地利用の場合であっても、以下のような一定の条件下においては、自己土地利用として扱うこととする。
  - 大学のキャンパスや病院等の私有地の敷地内の間を公道や河川等が通っている場合等の自己土地周辺にある狭域の他者土地について、別の者がローカル5Gを開設する可能性が極めて低い場合
  - 近隣の土地の所有者が加入する団体によって、加入者の土地において一体的に業務が行われる場合

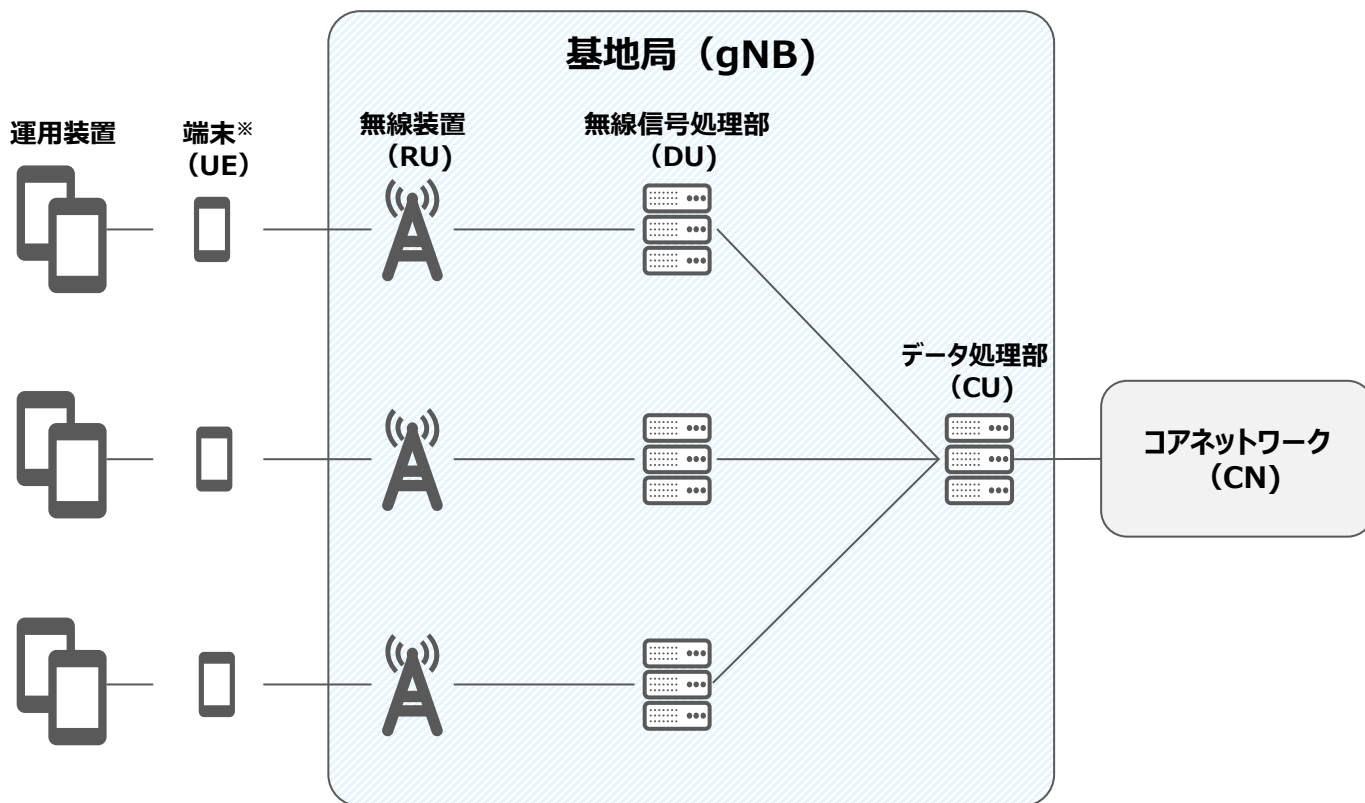


## 第4章 ローカル5Gの基礎知識

### ローカル5Gのネットワーク構成

- ローカル5Gのネットワークは、大きく①コアネットワーク(CN) ②基地局(gNB) ③端末(UE)から構成される。
- 基地局は、その役割によって更に3つに分けることができる。  
RU:送受信されるデジタル信号の無線周波数変換や電力の増幅を担う。  
DU:主に無線信号処理を行う。  
CU:主にデータ処理を行う。
- なお、処理を高速化するため、MEC(Multi-access Edge Computing)サーバーをCNやCUに置く場合もある。

#### ローカル5Gのネットワーク構成図 (イメージ)



※2021年8月末時点では運用装置（タブレットやスマートフォン等の機器）で直接無線電波を受信できず、専用端末を経由して基地局と接続する



## 第4章 ローカル5Gの基礎知識

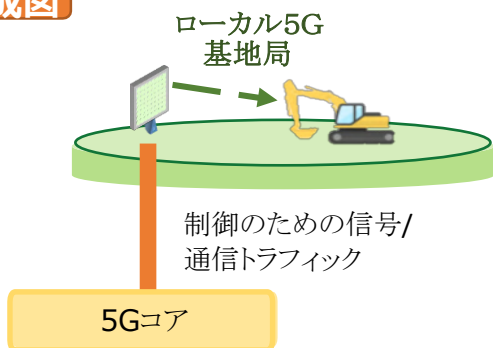
### SA/NSA

- 国際標準規格が策定されたことから、5Gの基地局、コアネットワークのみで動作するネットワーク構成が可能となる。【SA※1構成】
- 5Gは、制御のための信号をやりとりするためのインフラ(アンカー)として、4Gの基地局、コアネットワークを確保することも可能である。【NSA※2構成】

※1 SA: Stand Alone

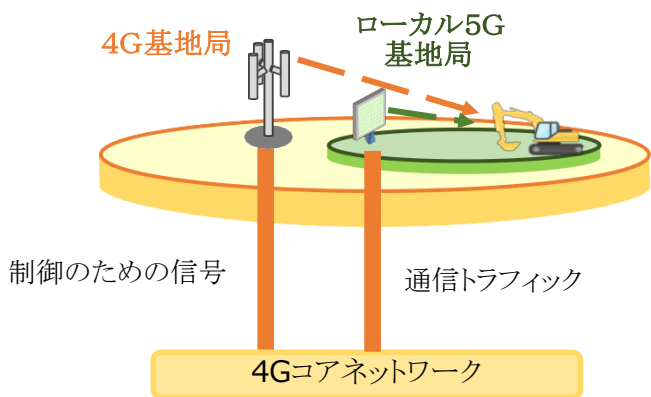
※2 NSA: Non Stand Alone

#### SA構成図



- SA構成では、4G LTEのコアネットワークに頼らず、制御信号とデータ信号を搬送し、ローカル5G基地局単独で通信が可能。

#### NSA構成図



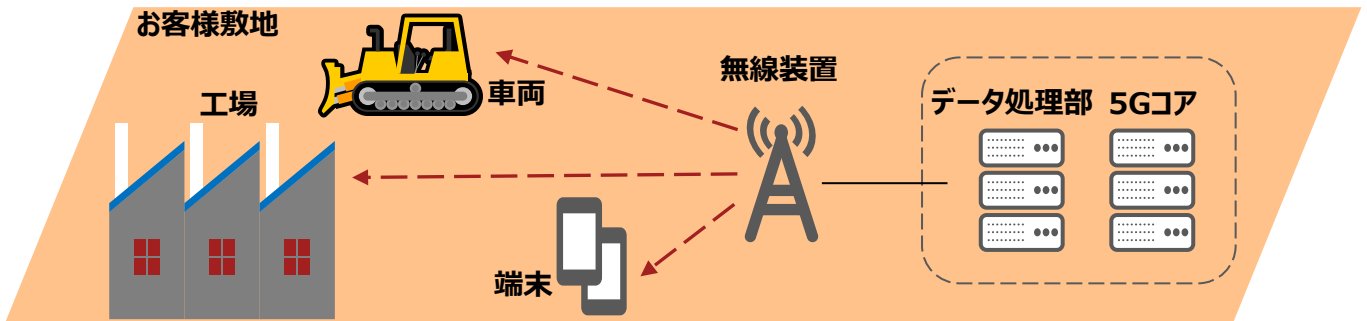
- ローカル5G事業者等が、局所的な4Gの基地局、コアネットワークを自前で運用する仕組みとして、**2.5GHz帯自営等BWA**の制度を合わせて整備。
- この他、既存の**全国MNO**や**地域BWA事業者**から4Gの基地局やコアネットワークを借り受けることも可能。(ただし、2021年8月末時点でサービス提供を公表している企業は存在しない)
- また、**1.9GHz帯TD-LTE方式デジタルコードレス電話(sXGP)**についても、ローカル5Gの制御を行う「4Gの基地局」として利用可能。

# 第4章 ローカル5Gの基礎知識

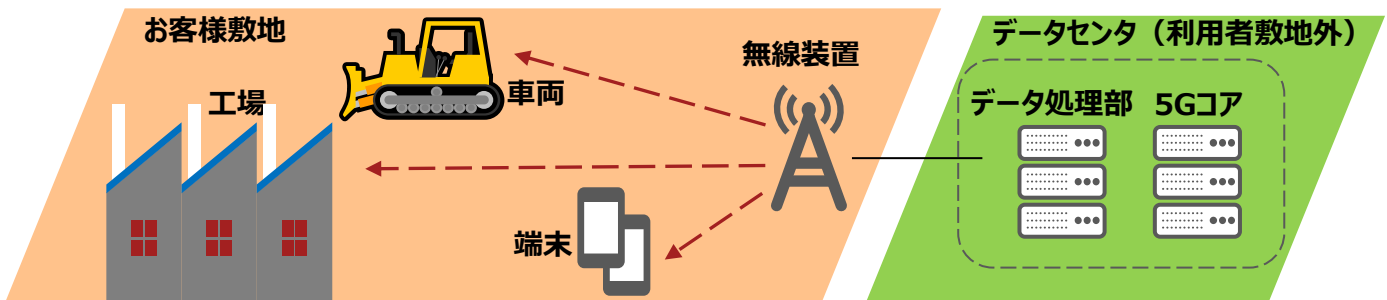
## オンプレ型／クラウド型の構成比較

### オンプレ方式

・ローカル5G機器を利用者が資産として持ち、利用者敷地内に導入する。

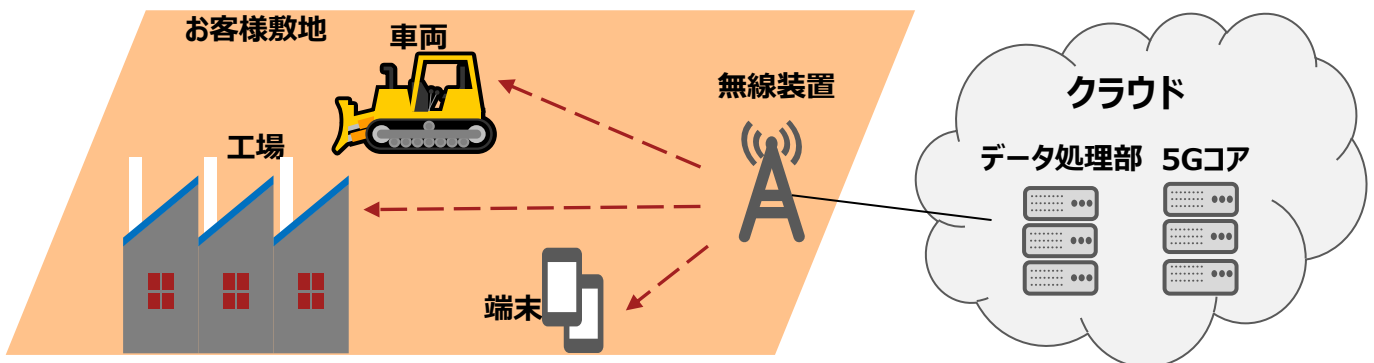


・ローカル5G機器を利用者が資産として持ち、データ処理部・5Gコアをベンダ等のデータセンタ等の借用スペースに導入する。



### クラウド方式

・端末・無線装置を利用者が資産として持ち、利用者の敷地内に導入する。  
データ処理部・5Gコアの機能は、ベンダ等クラウドサービスとして提供される。



## 第4章 ローカル5Gの基礎知識

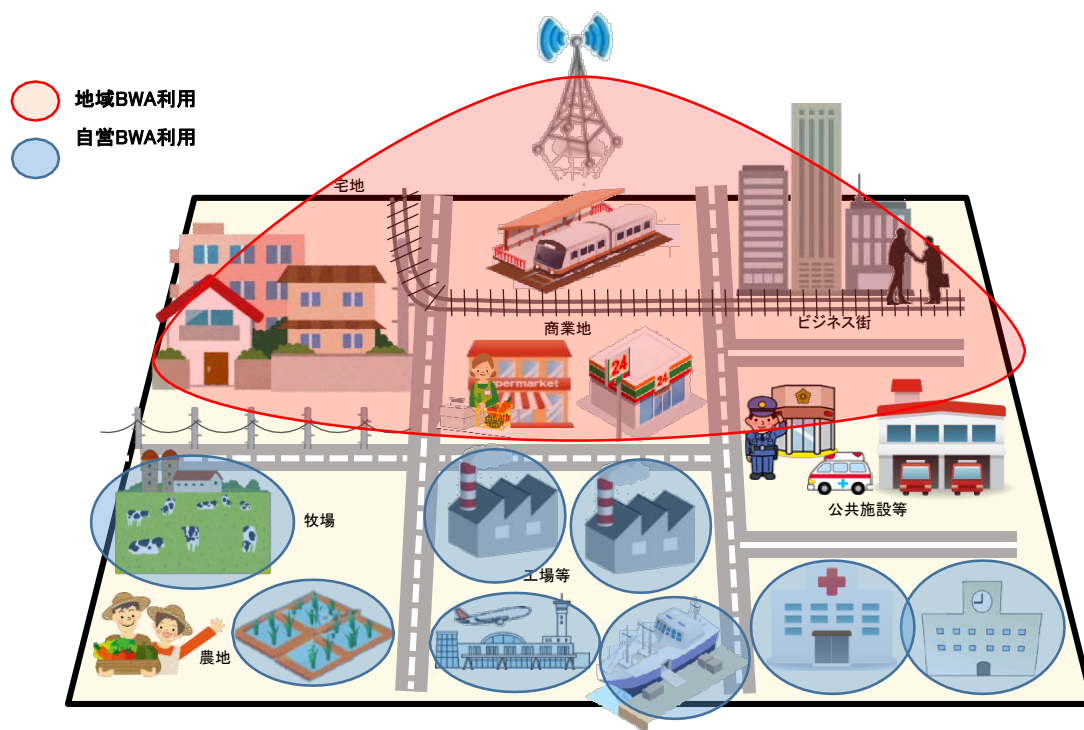
### 地域BWA/自営等BWA

#### 地域BWA

- 地域広帯域移動無線アクセス(Broadband Wireless Access)システム。  
2.5GHz帯(2575-2595MHz)の周波数の電波を使用し、地域の公共サービスの向上やデジタル・ディバイド(条件不利地域)の解消等、地域の公共の福祉の増進に寄与することを目的とした電気通信業務用の4Gによる無線システム。

#### 自営等BWA

- 自ら利用することを目的として構築される、地域BWAの帯域を使用した4Gによる無線システム。



地域BWAは、電気通信事業であり、市街地(住宅街や駅・商業地等)を中心にエリア展開

**工業地帯や農業地帯等の地域BWAが利用されていないエリア※/近い将来利用される可能性が低いエリア**

においては、「自己の建物内」又は「自己の土地内」で自営BWAの利用が可能

※地域BWAが開設されているエリアは下記のURLをご確認ください。

[https://www.tele.soumu.go.jp/j/adm/system/ml/area\\_bwa/](https://www.tele.soumu.go.jp/j/adm/system/ml/area_bwa/)

## 第5章 ローカル5Gのユースケース

## 第5章 ローカル5Gのユースケース

- ローカル5Gは、少子高齢化による労働人口の減少が急速に進む我が国において、地方創生を始めとする地域での生活環境の維持・発展を支えるものとして、また、製造業等の産業界において生産性向上や事業の効率化等の実現や地域経済の発展を実現するものとして活用が期待されている。
- ローカル5Gは、多岐にわたる分野での利活用が期待されているが、分野毎に期待や目的が異なることから、利用分野に応じて利用分野に応じて導入の目的や解決すべき課題を明確化することが必要となる。
- 具体的なユースケースとしては、以下のような分野が想定される。

地域利用の主なユースケース	産業利用の主なユースケース
(1) 防災・災害対応	(1) 工場・プラント施設
(2) 暮らし	(2) 商業
(3) 医療・教育	(3) 建設・工事
(4) 農業・畜産業・地場産業	(4) 港湾
(5) 観光	(5) 鉄道・空港
	(6) エンターテインメント

- 令和2年度、総務省では、ローカル5G等を活用した課題解決モデルを構築する「地域課題解決型ローカル5G等の実現に向けた開発実証」が実施されている。同事業では、採択団体の地域課題の解決に資する、多様な基地局設置場所・利用環境下でのローカル5Gの活用方法が検討されており、これからローカル5Gの導入を検討する際の参考となるものである。

出典 令和2年7月「新世代モバイル通信システム委員会報告（案）」総務省  
([https://www.soumu.go.jp/main\\_content/000697370.pdf](https://www.soumu.go.jp/main_content/000697370.pdf))

## 第5章 ローカル5Gのユースケース

### 地域利用の主なユースケース

- 地域におけるローカル5Gの利用目的としては、
  - ✓ 防災のための情報収集と配信（生活空間のモニタリングと住民間の連携強化）
  - ✓ 住みやすい環境の構築とそれに基づくサービス提供（生活環境の改善）
  - ✓ 今後の過疎化や高齢化を見据えた、地域の生活環境の維持（インフラ維持）や地域地場産業（一次産業等）の活性化などが想定される。
- ローカル5Gが地域に展開されることによって、様々な住民サービスを効率化することが可能となり、少子高齢化が進む中でも、人手をかけずに従来どおりの住民サービスを実現していくことも可能となると考えられる。  
例えば、自治体が単独でローカル5Gを設置して住民サービスを実現することにとどまらず、各自治体の様々なローカル5Gが接続されることで、近隣の複数自治体が連携した広域サービスを実現することも想定される。
- 現時点で想定される地域におけるローカル5Gの具体的なユースケースの主な例を次頁以降に示す。

# 第5章 ローカル5Gのユースケース

## 地域利用の主なユースケース

### (1) 防災・災害対応

河川・地盤の高精細映像監視により、災害予測精度向上とそれによる防災・減災が期待される。

また、被害箇所と拠点間の迅速な仮設ネットワーク構築により、遠隔制御による復旧作業が期待される他、避難所間のネットワーク構築により、住民間コミュニケーションやタイムリーな情報提供が見込まれる。

さらに、道路・トンネル等のインフラ保全でも、高精細映像監視による精度向上が期待される。

これらに関して、ローカル5Gは、高精細映像をアップロードできる帯域の確保が可能であり、また、エリアネットワークを柔軟に構築しやすいことから、導入が期待されている。

想定ユースケース	屋内	敷地内 屋外	敷地外 屋外	適した周波数帯
① ダム等の施設や河川等の自治体管理区域の状況監視	○	○		4.7GHz帯、28GHz帯
② 避難所等における仮設ネットワーク	○	○		4.7GHz帯、28GHz帯
③ 道路・トンネルをはじめとしたインフラ保全	○	○	○	4.7GHz帯、28GHz帯
④ 災害発生後の復旧作業時の重機などの遠隔制御	○	○	○	4.7GHz帯、28GHz帯
⑤ ARグラス等を使用した遠隔作業指示	○	○	○	4.7GHz帯、28GHz帯
⑥ 地域への災害情報の発信			○	4.7GHz帯

#### 防災・災害対応におけるユースケースイメージ

#### 地域利用 防災・スマート地域（映像活用）



# 第5章 ローカル5Gのユースケース



## 地域利用の主なユースケース

### (2)暮らし

高齢者世帯の増加に伴って、バイタル医療機器の活用や、安全安心な暮らしを確保するためのシステムの導入、さらには高齢者等が地域との繋がりを持つための環境構築等が求められる中、高齢者施設や住居内のネットワーク、地域のネットワークの構築におけるローカル5Gの活用が想定される。

想定ユースケース	屋内	敷地内 屋外	敷地外 屋外	適した周波数帯
① 高齢者の見守りシステム	○	○	○	4.7GHz 帯、28GHz 帯
② 地域コンテンツの配信			○	4.7GHz 帯
③ 地域での不審者、不審行動の監視			○	4.7GHz 帯、28GHz 帯

### 暮らしにおけるユースケースイメージ

<p>■ <b>健康増進による医療費削減(高齢対策)</b></p> <p>● <b>ウェアラブル/ヒアラブル機器</b></p> <ul style="list-style-type: none"><li>➢ 健康センサーを自治体で配布<ul style="list-style-type: none"><li>✓ 自治体イントラ(閉域網)</li><li>✓ バイタル・活動データ蓄積</li><li>✓ 掛かりつけ病院との連携</li></ul></li></ul> 	<p>■ <b>医療と介護(高齢対策)</b></p> <p>● <b>2025年問題(病床減対策)</b></p> <ul style="list-style-type: none"><li>➢ 病院個別に閉域網確保</li><li>➢ 後期高齢者の在宅医療<ul style="list-style-type: none"><li>✓ バイタルデータのモニタ</li><li>✓ 介護ロボット(人手不足)</li></ul></li></ul> 	<p>■ <b>定住対策、その他</b></p> <ul style="list-style-type: none"><li>● <b>シャッター通り・商店街の再生</b><ul style="list-style-type: none"><li>➢ 企業立地、イベント支援</li><li>➢ 人にやさしい、楽しい環境作り</li></ul></li><li>● <b>高齢者みまもりの増加対策</b><ul style="list-style-type: none"><li>➢ 独居老人、徘徊対策</li></ul></li></ul> 
--	--	--



# 第5章 ローカル5Gのユースケース

## 地域利用の主なユースケース

### (3)医療・教育

医師・医療機関の不足や偏在による地域間の医療格差が問題になる中、超高精細画像をアップロード可能、かつ高いセキュリティを有する閉域ネットワークとして、ローカル5Gを活用した地域医療ネットワーク(遠隔診断、リアルタイムモニタリング)の構築が期待される。

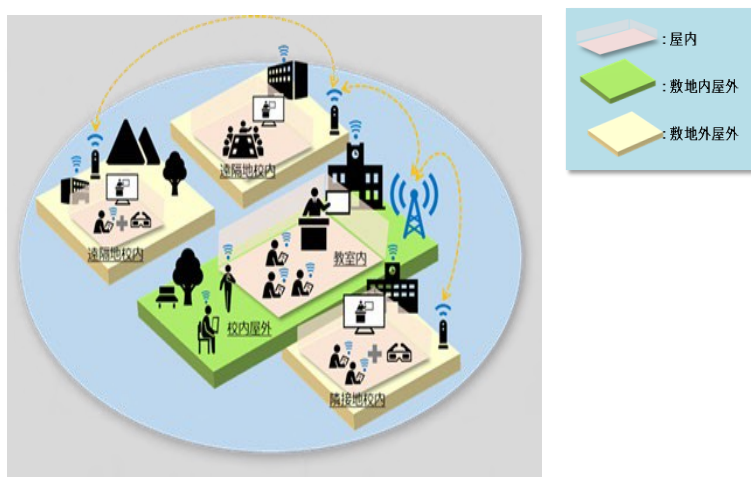
同様に、教育分野でも住民転出等による人口減少に伴う地域間格差への対応や、生涯学習への要望が高まる中、ローカル5Gの遠隔授業への活用等が想定される。

想定ユースケース	屋内	敷地内 屋外	敷地外 屋外	適した周波数帯
① 遠隔診断など病院を中心とした地域医療ネットワーク	○			4.7GHz 帯、28GHz 帯
② 電子教科書	○			28GHz 帯
③ 遠隔教育	○	○	○	4.7GHz 帯、28GHz 帯

#### 医療・教育におけるユースケースイメージ



医療(遠隔診断、モニタリング)



教育(遠隔事業)

# 第5章 ローカル5Gのユースケース

## 地域利用の主なユースケース

### (4) 農業・畜産業・地場産業

農業・畜産業や地域地場産業（一次産業）の後継者不足が深刻化する中、労働力不足への対応（農業機械等の自動運転、水・肥料散布等）や、農業技術の継承（水門制御、舎内やハウス内の環境コントロール等）が必要となる中、それらの問題解決の基盤となるシステムとしてローカル5Gの活用が想定される。

想定ユースケース	屋内	敷地内 屋外	敷地外 屋外	適した周波数帯
① トラクター・コンバインの自動運転		○		4.7GHz帯、28GHz帯
② 搾乳機や給餌機、水門の制御、水や肥料散布	○	○		4.7GHz帯
③ 舎内やハウス内の環境コントロール、田畑の環境センシング	○	○		4.7GHz帯

#### 農業・畜産業・地場産業におけるユースケースイメージ

##### 栽培環境の見える化

センサーでデータ収集



ハウス環境を可視化



##### 農業技術の高度化・継承支援

データ登録・分析・共有



共有

遠隔地から営農指導



# 第5章 ローカル5Gのユースケース

## 地域利用の主なユースケース

### (5) 観光

地域の振興や新たな収入源の確保に向けて、観光情報(イベント、祭り等)の配信等による観光客の呼び込みや、観光地でしか得ることができないコンテンツの提供によるリピーター獲得等、観光分野でのローカル5Gの活用が想定される。

想定ユースケース	屋内	敷地内 屋外	敷地外 屋外	適した周波数帯
① 観光情報の配信	○	○	○	4.7GHz帯、28GHz帯

#### 観光におけるユースケースイメージ

### 高精細・高臨場感の映像コンテンツ伝送



## 第5章 ローカル5Gのユースケース

### 産業利用の主なユースケース

- 産業分野におけるローカル5Gの利用目的としては、主にスマートファクトリーに代表される工場関連業務のスマート化や生産効率の向上、さらに自営網として柔軟にシステムを構築し高いセキュリティを実現させること等が挙げられる。具体的には、
  - ✓ 製造設備のデジタル化(サイバー／フィジカル連携によるシステム障害予測、故障確率の抑制、計画的システム更新による機器の故障率の抑制)
  - ✓ デジタル化による生産管理の革新(人手の抑制、実時間モニタリング)
  - ✓ ロボットやインテリジェント化された機器による人的労力の抑制、運搬の自動化などにおける利活用が想定される。
- 建設、港湾、交通分野など主に屋外を作業場とする産業においても生産効率の向上や安全性の確保、さらには人手不足の解消や高度スキルの維持継承を目的として、ローカル5Gを利用することが考えられる。
- 現時点で想定される産業分野におけるローカル5Gの具体的なユースケースとしては、主に以下のような例が挙げられる。

# 第5章 ローカル5Gのユースケース

## 産業利用の主なユースケース

### (1)工場・プラント施設

工場・プラント関連業務のスマート化による生産効率向上や、人材の高齢化・退職に伴う知見・ノウハウ継承への対応が望まれる中、ローカル5Gは、産業用ロボット制御による作業効率化やAGVによる物流効率化、遠隔作業指示による知見・ノウハウの共有を実現するエリアネットワークとしての活用が想定される。

想定ユースケース	屋内	敷地内 屋外	敷地外 屋外	適した周波数帯
① 産業用ロボット制御	○	○		4.7GHz帯、28GHz帯
② 各種 IoT センサー等の制御	○	○		4.7GHz帯
③ 施設内の環境管理	○	○		4.7GHz帯
④ AGV等による部品・製品の自動/遠隔操作による物流	○	○		4.7GHz帯、28GHz帯
⑤ 入退場や不審者及び不審行動等の監視	○	○		4.7GHz帯、28GHz帯
⑥ AR グラス等を使用した遠隔作業指示	○	○		4.7GHz帯、28GHz帯

### 工場・プラント施設におけるユースケースイメージ



フォークリフト  
(遠隔制御)

フレキシブル生産対応



自動搬送ロボット

# 第5章 ローカル5Gのユースケース

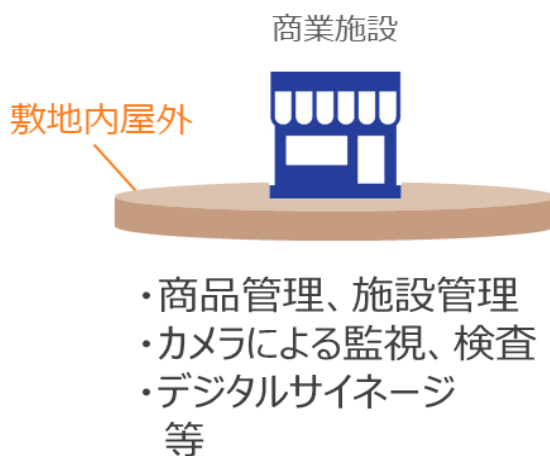
## 産業利用の主なユースケース

### (2) 商業

商品の電子タグによる在庫管理工数の削減や、セルフレジ・無人レジおよびキャッシュレス決済の導入に伴うカメラによる監視／映像解析が望まれる中、店舗内のエリアネットワークの構築においてローカル5Gの活用が想定される。

想定ユースケース	屋内	敷地内 屋外	敷地外 屋外	適した周波数帯
① 電子タグ等利用した商品管理	○	○		4.7GHz 帯
② デジタルサイネージ	○	○		4.7GHz 帯、28GHz 帯
③ カメラによる監視や検査	○	○		4.7GHz 帯、28GHz 帯

#### 商業におけるユースケースイメージ



# 第5章 ローカル5Gのユースケース

## 産業利用の主なユースケース

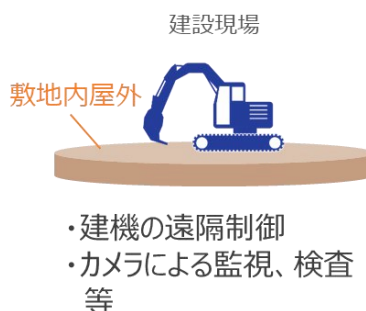
### (3)建設・工事

建設産業における人手不足、中でも若年労働者の確保と育成が問題になる中、建設機器の遠隔制御の導入、および現場作業に習熟した労働者から若年労働者への知見・ノウハウの継承が必要となっている。

これに対して、重機・建機の遠隔制御、および、ARグラスを使用した遠隔作業指示を行うためのエリアネットワークの構築において、ローカル5Gの活用が想定される。

想定ユースケース	屋内	敷地内 屋外	敷地外 屋外	適した周波数帯
① 建設・工事における重機などの遠隔制御	○	○		4.7GHz帯、28GHz帯
② AR等グラスを使用した遠隔作業指示	○	○		4.7GHz帯、28GHz帯

#### 建設・工事におけるユースケースイメージ



# 第5章 ローカル5Gのユースケース

## 産業利用の主なユースケース

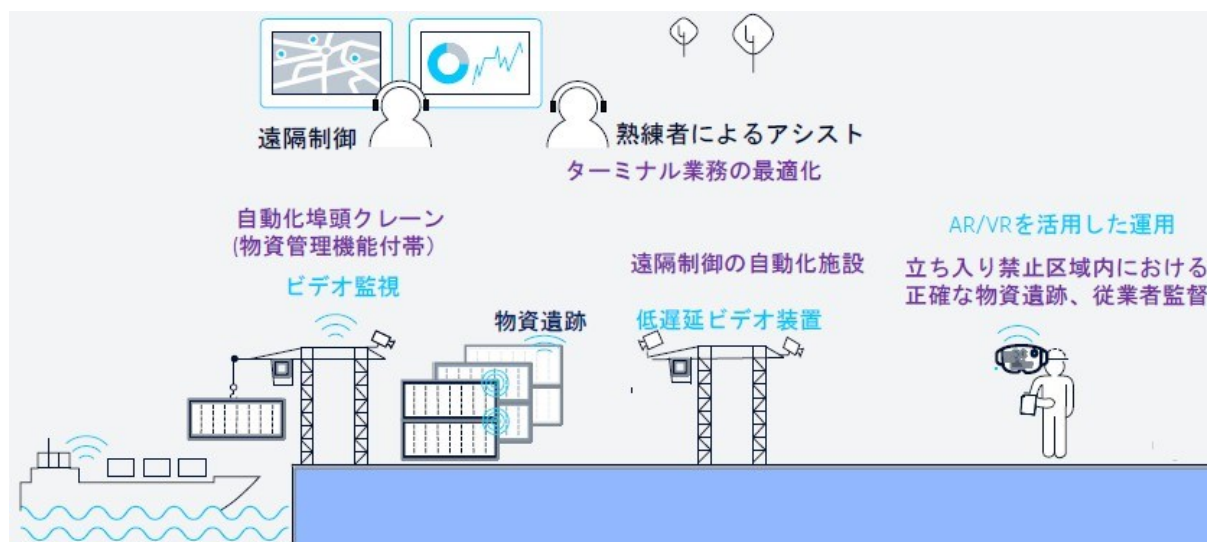
### (4) 港湾

コンテナ取扱量の増加に伴ってクレーン等重機の作業効率の向上、貨物の物資追跡・物流効率化、およびそれら業務での就業環境や安全性改善が望まれている。また港湾内のトラックの増加に伴って、排気ガスの管理やトラックの管理が望まれている。

このような中、重機の遠隔制御、物流の自動化・ARグラスを用いた遠隔制御、物資追跡、トラック管理等の業務フローの最適化・就業環境改善・安全性改善等を目的とした港湾内単独のネットワークの構築において、ローカル5Gの活用が想定される。

想定ユースケース	屋内	敷地内 屋外	敷地外 屋外	適した周波数帯
① クレーン等重機の遠隔操作		○		4.7GHz帯、28GHz帯
② AGVによる貨物等の自動/遠隔操作による物流	○	○		4.7GHz帯、28GHz帯
③ 物資追跡	○	○		4.7GHz帯
④ AR等グラスを使用した遠隔作業指示	○	○		4.7GHz帯、28GHz帯

### 港湾におけるユースケースイメージ





# 第5章 ローカル5Gのユースケース

## 産業利用の主なユースケース

### (5) 鉄道・空港

駅・空港等の施設内の不審者／不審物の監視や、電車車両からのアラート吸い上げ、さらにはそれを活用した運行情報の発信など、高精細映像や収集データを用いた各種提供サービスの高度化に向けて、ローカル5Gの活用が想定される。

想定ユースケース	屋内	敷地内 屋外	敷地外 屋外	適した周波数帯
① 施設での情報配信等(ホットスポット)	○	○		4.7GHz帯、28GHz帯
② 施設内の監視及び遠隔制御等	○	○		4.7GHz帯、28GHz帯

#### 鉄道・空港におけるユースケースイメージ



- ・施設制御
- ・カメラによる監視、検査
- ・業務連絡
- ・遠隔（自動）運転 等

# 第5章 ローカル5Gのユースケース

## 産業利用の主なユースケース

### (6)エンターテインメント

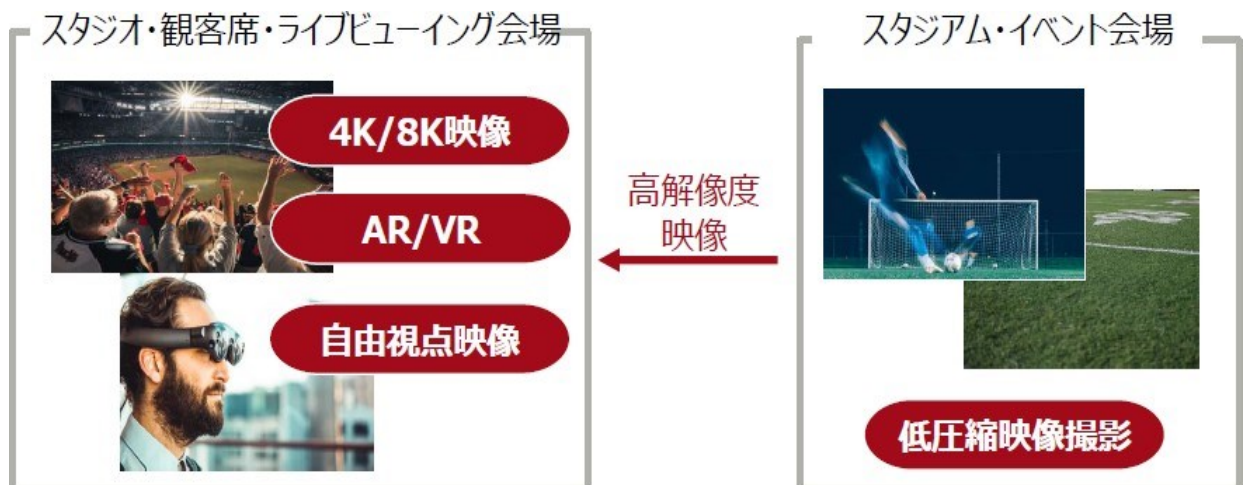
スポーツ会場やイベント会場およびライブビューイング会場での魅力あるサービス提供が望まれており、映像配信を用いた臨場体験型サービスの提供等が望まれている。

また、スタジアム内やイベント会場内の安全性確保(警備、人流把握)に向けて、高精細映像解析の活用が望まれている。

これらの実現におけるスタジアム・イベント会場内の独自ネットワークの構築において、ローカル5Gの活用が考えられる。

想定ユースケース	屋内	敷地内 屋外	敷地外 屋外	適した周波数帯
① スポーツやイベント、ライブビューイング会場等での映像配信	○	○		4.7GHz帯、28GHz帯
② 警備・監視	○	○		4.7GHz帯、28GHz帯

#### エンターテインメントにおけるユースケースイメージ



# 第5章 ローカル5Gのユースケース

## 総務省「令和2年度 地域課題解決型ローカル5G等の実現に向けた開発実証」

### (1) MR技術を活用した遠隔作業支援

<b>請負者</b>	トヨタ自動車株式会社	<b>分野</b>	工場
<b>実証地域</b>	愛知県豊田市 (トヨタ自動車貞宝工場)	<b>コンソーシアム</b>	トヨタ自動車(株)、キヤノン(株)、(株)トヨタシステムズ、ネットワンシステムズ(株)、シャープ(株)、(株)エイビット、(株)日立国際電気、ノキアソリューション&ネットワークス合同会社
<b>地域課題等</b>	製造物に応じた生産設備の変更に伴う係る事前検証等の負荷、コストの増加への対応が急務		
<b>実証概要</b>	<p>課題実証：製造現場の作業者が着用したヘッドマウントディスプレイ（HMD）及びMR（Mixed Reality（複合現実））技術を活用した、①生産設備の導入等に係る事前検証に関する実証、②熟練技術者等の支援者による現場作業者への遠隔からの指導や支援に関する実証</p> <p>技術実証：工場内におけるローカル5Gの性能評価、工場内の通信特性、ハンドオーバー動作の影響評価等を実施</p>		
<b>ローカル5G等 (周波数・特長)</b>	<p>周波数：4.7GHz帯、28GHz帯 構成：SA構成（4.7GHz帯）、NSA構成（28GHz帯）</p> <p>利用環境：屋内（工場）</p>		

現状（有線接続）



MRルーム

準備





5G RU

5G



- 現状、MRを使った生産設備の事前検証※を行う際は、有線での検証となっていることから、ケーブル長に限界があり、移動範囲や検証範囲に制限がある。また、安全確保の観点からケーブルの取回し、機材の移動に係る人員確保の課題がある。

**①生産設備事前検証等：**  
現場の生産設備と設計中の設備データ(CAD)をHMDで重ねて作業姿勢の検証を実施

**②遠隔作業支援：**  
HMD映像を遠隔から確認・作業支援

※生産設備の事前検証：生産設備の入れ替えにあたっては、あらかじめ、導入する生産設備について、作業性の検証（設備の大きさや位置の確認、作業時の立ち位置等から実際の作業への支障の有無）や、作業員の安全性や姿勢負荷等に関する検証作業を実施。

# 第5章 ローカル5Gのユースケース

## 総務省「令和2年度 地域課題解決型ローカル5G等の実現に向けた開発実証」

### (2) 目視検査の自動化や遠隔からの品質確認の実現

請負者	住友商事株式会社	分野	工場
実証地域	大阪府大阪市 (サミットスチール大阪工場)	コンソーシアム	住友商事(株)、サミットスチール(株)、住友商事グローバルメタルズ(株)、住友商事マシネックス(株)、富士通ネットワークソリューションズ(株)、(株)グレイプ・ワン、(株)フツパー、(株)中央電機計器製作所、大阪市、(公財)大阪産業局、京都大学、中西金属工業(株)、生野金属(株)、(株)ショウワシステム 等
地域課題等	製品の外観検査の効率化・自動化への対応等		
実証概要	<p>課題実証：製品の目視による外観検査において、①8Kカメラで撮影した製品等の高精細画像のAI解析を用いたキズの自動検知に関する実証、②4Kビデオカメラで撮影した映像を用いて遠隔からの品質確認や判断・指示等の業務支援に関する実証</p> <p>技術実証：エリア構築に資する電波伝搬特性評価を実施すると共に、将来の様々なユースケースの実現等を目的とした検証（複数基地局間のハンドオーバー機能検証、準同期における評価検証等）を実施</p>		
ローカル5G等 (周波数・特長)	周波数：4.7GHz帯 構成：SA構成 利用環境：屋内（工場）		

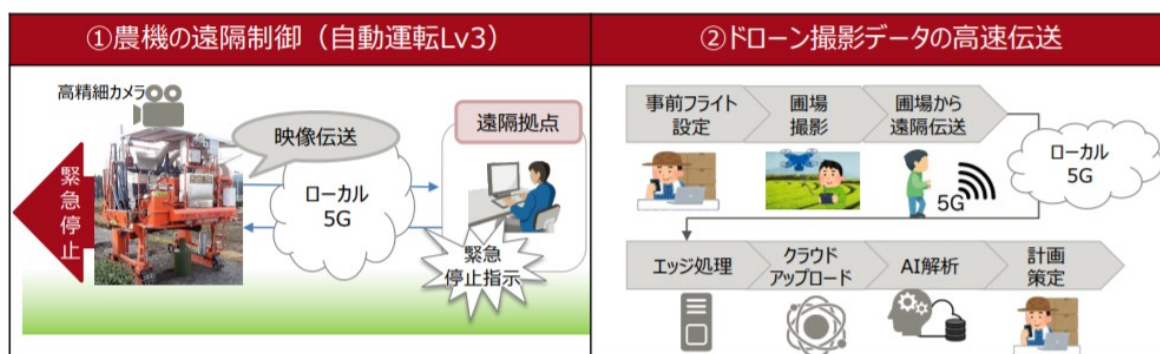


# 第5章 ローカル5Gのユースケース

## 総務省「令和2年度 地域課題解決型ローカル5G等の実現に向けた開発実証」

### (3) 農業ロボットによる農作業の自動化の実現

請負者	関西ブロードバンド株式会社	分野	農業（茶）
実証地域	鹿児島県志布志市	コンソーシアム	関西ブロードバンド（株）、堀口製茶（有）、富士通（株）、BTV（株）、鹿児島大学、（株）日本計器鹿児島製作所、テラスマイル（株）
地域課題等	農業従事者の高齢化、新規就業者の減少による労働力不足・技術継承の危機・収益力低下		
実証概要	<p>課題実証：①農機ロボット（摘採機等）に搭載した高精細カメラで撮影した画像を使ったレベル3（遠隔監視下での無人状態での自動走行）による遠隔制御（緊急停止、前進、後退、右左）による農作業の自動化に関する実証、②ドローン搭載カメラで撮影した高精細画像の高速伝送とAI画像解析に関する実証、③カメラ映像を活用した圃場の遠隔監視、鳥獣等の罾の捕獲状況（檻の開閉状況）監視に関する実証</p> <p>技術実証：農機制御を想定した様々な帯域幅での性能評価を実施するとともに、適切な帯域幅の検討や周波数分割による干渉抑制評価等を実施。</p>		
ローカル5G等 (周波数・特長)	周波数：4.7GHz帯、28GHz帯 構成：SA構成（4.7GHz帯）、NSA構成（28GHz帯） 利用環境：屋外（圃場）		



# 第5章 ローカル5Gのユースケース

## 総務省「令和2年度 地域課題解決型ローカル5G等の実現に向けた開発実証」

### (4) eスポーツ等を通じた施設の有効活用による地域活性化の実現

請負者	東日本電信電話株式会社	分野	eスポーツ
実証地域	北海道旭川市/東京都千代田区	コンソーシアム	東日本電信電話(株)、旭川市、(一社)大雪カムイミントラDMO(株)NTTe-Sports
地域課題等	eスポーツ施設の活用にあつる多様な興行イベントの実施や新たな利用形態、周辺地域や施設への誘導等の多面的な機能の提供		
実証概要	課題実証：①ゲーム機等からの映像等を用いた同一拠点及び遠隔地におけるeスポーツ対戦の実証、②高精細映像配信やYouTubeを用いたマルチアングル映像配信によるeスポーツの新たな観戦創出に関する実証、③eスポーツ時のバイタル情報をを用いたコーチング実施など施設利用の利用・機能性向上に関する実証 技術実証：ローカル5Gの性能評価、エリア・システム構成の検証を実施するとともに、①帯域幅の変更による影響、②反射板によるエリア拡大、③NWスライシングの活用の検証を実施		
ローカル5G等(周波数・特長)	周波数：4.7GHz帯、28GHz帯 構成：SA構成(4.7GHz帯)、NSA構成(28GHz帯) 利用環境：屋内(競技・イベント会場)		

#### ①eスポーツイベント実証

- eスポーツの競技及びイベントを様々な通信環境で実施



#### ②eスポーツの新たな観戦創出

- スマートホンを活用した新たなeスポーツの観戦イメージ



#### ③施設利用の利便・機能性向上のユースケース創出

- eスポーツ時のバイタル情報をリアルタイムに画面表示しながらコーチング実施

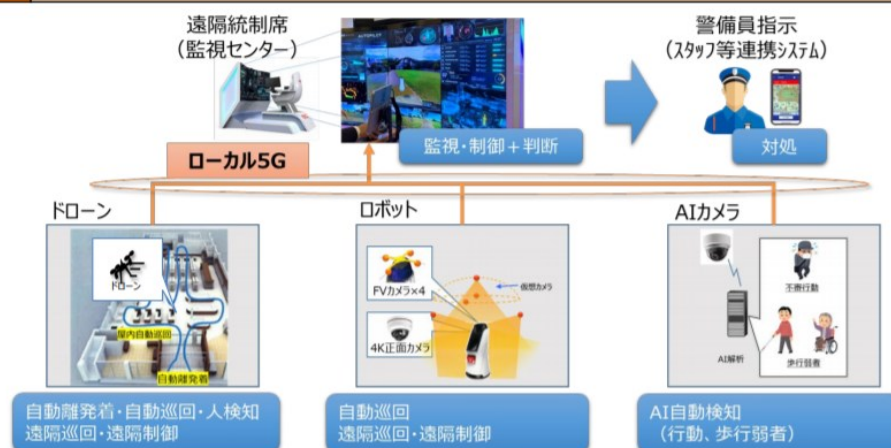


# 第5章 ローカル5Gのユースケース

## 総務省「令和2年度 地域課題解決型ローカル5G等の実現に向けた開発実証」

### (5) 遠隔巡回・遠隔監視等による警備力向上に資する新たなモデルの構築

請負者	総合警備保障株式会社	分野	防犯
実証地域	東京都大田区 (京急電鉄 羽田空港第3ターミナル駅)	コンソーシアム	総合警備保障(株)、京浜急行電鉄(株)・NTTコミュニケーションズ(株)
地域課題等	人員不足に対応するための新たな技術の活用による巡回や監視等の警備業務の高度化		
実証概要	<p>課題実証：ドローンやロボットの4K高精細映像等を用いた施設内の遠隔巡回及び監視カメラのAI画像解析を用いた遠隔監視（不審者及び歩行弱者等の早期発見）に関する実証</p> <p>技術実証：遮蔽物のある屋内環境を想定した電波伝搬特性検証を実施するとともに、効率的なエリア構築に関する検証及び移動体に対するシームレスなハンドオーバーの実現に関する検証を実施</p>		
ローカル5G等 (周波数・特長)	周波数：4.7GHz帯 構成：SA構成 利用環境：屋内（駅舎）		



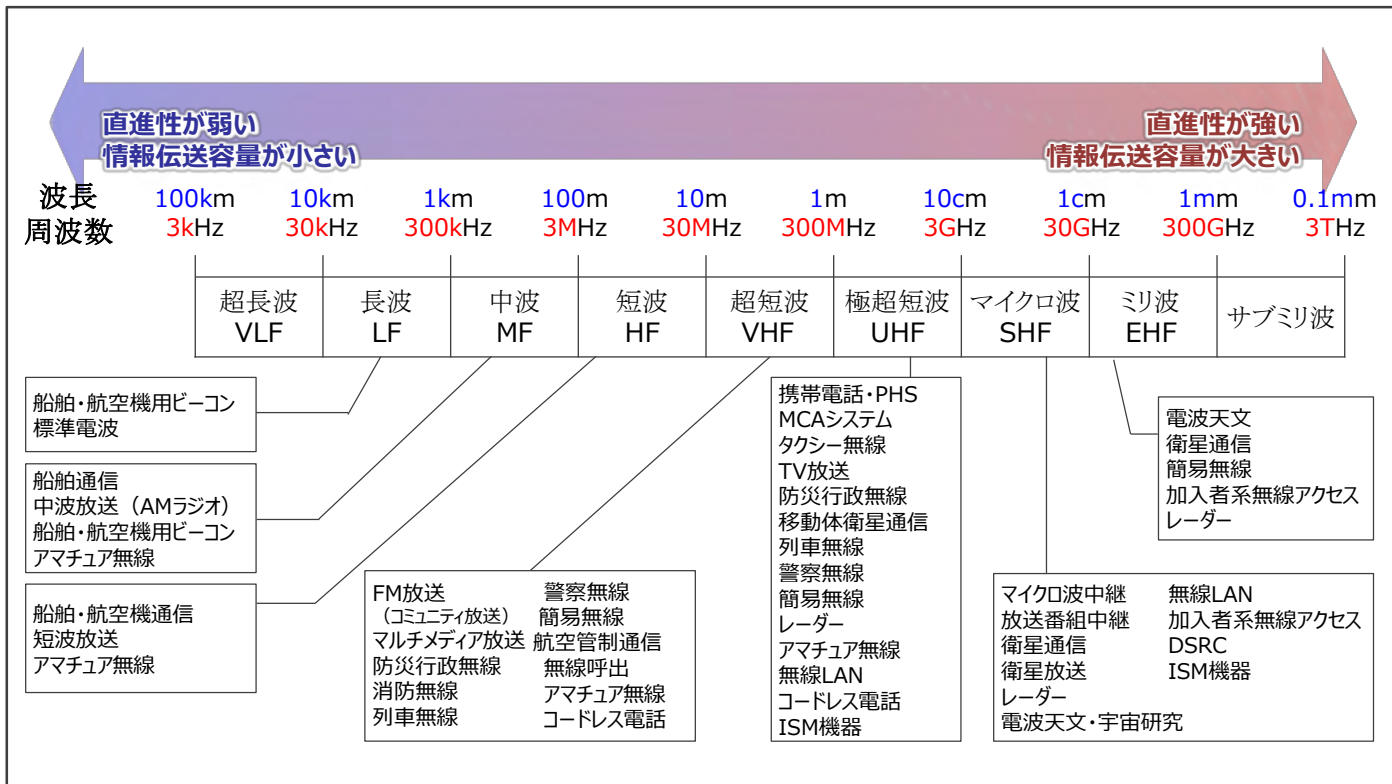
## 第6章 無線通信の基礎知識



# 第6章 無線通信の基礎知識

## 電波と周波数

- 「電波」とは周波数 3THz(テラヘルツ) 以下の電磁波と定義されている。
- 電波法では用途によって使用できる電波の周波数、強さ、目的等を規定している。
- 通信や放送のほかに、レーダーのような測位・測定や、電子レンジのようなエネルギー伝達にも利用されている。



出典「周波数帯ごとの主な用途と電波の特徴」総務省  
<https://www.tele.soumu.go.jp/j/adm/freq/search/myuse/summary/index.htm>

## 第6章 無線通信の基礎知識

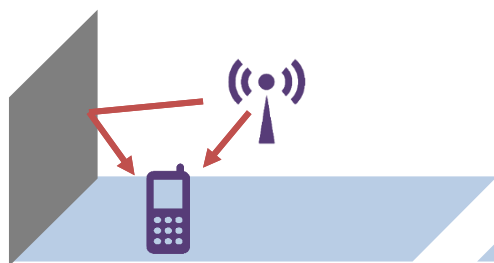
### 電波の伝わり方

電波の多様な伝わり方を理解した上で、無線機器等を使用する必要がある。

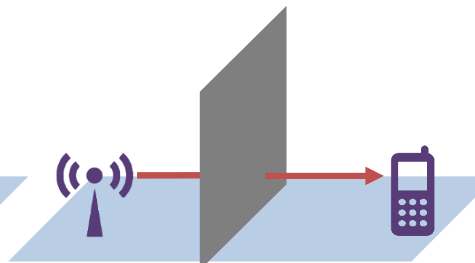
#### 電波の伝わり方一覧

名称	補足
直進	電波は障害物の無い限り直進し、自ら方向を変えることはありません。
減衰(げんすい)	電波は3次元的に広がり距離が離れるほど、電力が減衰していきます。
反射	光が鏡等で反射するのと同様に、電波は金属のような電気を通しやすい障害物があると反射します。
透過	光がガラスや水を透過するのと同様に、木やガラス窓、壁等の電気を通しにくい障害物であれば電波はある程度透過します。
回折(かいせつ)	ビルの影や山の裏側等、障害物の後ろにも回り込んで伝わります。回折で回り込む度合いは、基本的に周波数が低いほど大きくなります。
吸収	電波は反射や透過をする際にエネルギーの一部が障害物に吸収されます。したがって反射や透過を繰り返したり、厚みのある障害物を透過すると電力が減衰していきます。
その他	電波は凹凸の多い障害物や複雑な構造物、降雨等により散乱し減衰します。また電波が伝わる際には減衰するばかりではなく、複数の伝搬経路の合成により増幅されることもあります。

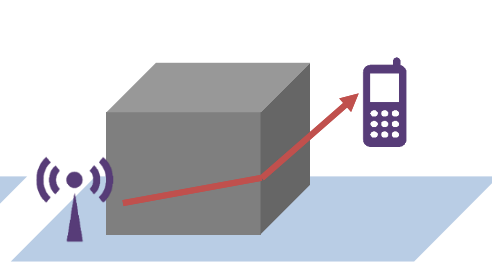
#### 反射



#### 透過



#### 回折



## 第6章 無線通信の基礎知識

### 電波干渉・ノイズ・フェージング

無線通信品質に悪影響を与える代表的な要因として、「干渉」「ノイズ」「フェージング」がある。

#### 干渉

通信したい相手からの受信電波に、他の通信機からの電波が同じ周波数・同じタイミングで重なると干渉になります。強い干渉を受けると通信ができなくなることがあります。

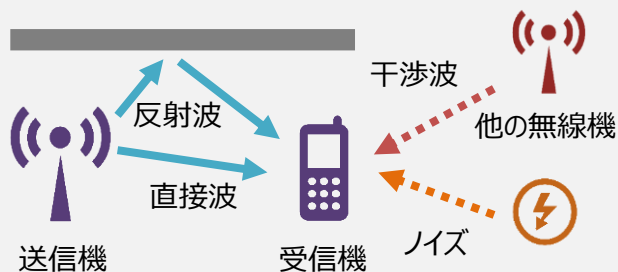
#### ノイズ (雑音)

周辺にある機械や受信機自体から発生するノイズも、通信したい電波の受信を邪魔します。干渉と同じく、強いノイズが突発的に発生したり、定常的なノイズが複数重なると、通信ができなくなることがあります。

#### フェージング

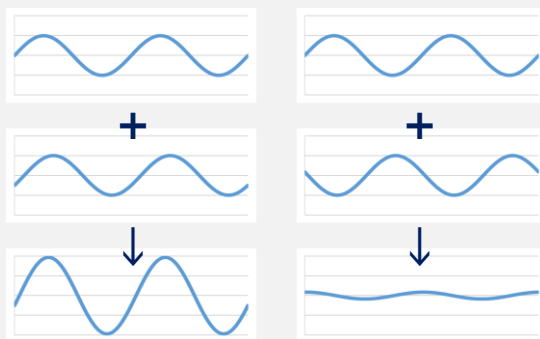
受信機は同じ送信機から発射された反射波と直接波の合成波を受信します。波の山と山が合成されれば強め合い、山と谷が合成されれば弱め合います。そのため、送信機からの距離が同じでも受信状態が良い場所と悪い場所が存在することがあります。また、送受信機や周りのものが動いていると受信状態が変動し、通信の品質が悪くなります。

#### 到達する電波のイメージ



同じ電波でもいろいろな経路で受信機まで到達する。それらが合成されると場所により強めあったり弱めあったりする。

#### フェージングのイメージ



## 第6章 無線通信の基礎知識

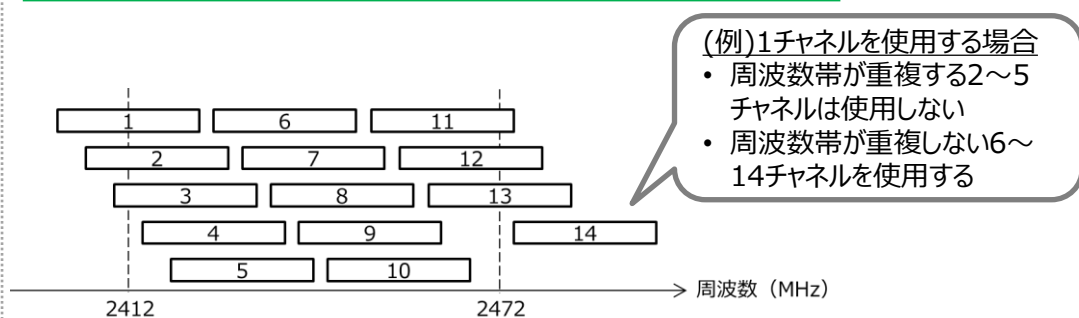
### 〈参考〉電波干渉やノイズを避ける手法(例)

- 同じ周波数帯、同じ空間、同じ時間に発生した電波は相互に干渉するノイズになる。
- 電波干渉やノイズを避けるためには、周波数帯、空間、時間をずらすことが効果的である。

#### 周波数帯

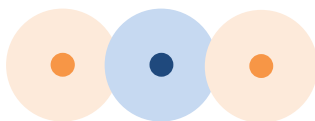
- 使用する周波数帯を指定するチャンネル設定を適切に行いましょう。
- 各チャンネルが使用する周波数帯が重複していないか確認しましょう。
  - 例) 2.4GHz帯のWi-Fiで重複しないチャンネルは5チャンネル以上離れたチャンネル

#### IEEE 802.11 仕様で定められたチャンネルと使用する周波数帯



#### 空間

- 電波の発生源となる機器から十分に距離をとりましょう。
- 同じ周波数帯を使用する機器でも十分に距離をとれば電波が減衰し干渉しません
  - 例)



#### 時間

- 電波を発生する時間を最小限に抑えましょう。

# 第6章 無線通信の基礎知識

## 電波法

- 電波法は、電波の公平かつ能率的な利用を確保することにより、公共の福祉を増進することを目的としており(電波法第1条)、無線局の開設とその運用、無線設備を操作する無線従事者、無線設備の技術基準、周波数の割当等について規定している。
- 電波の利用には原則として、免許又は登録が必要であるが、条件を満たした場合には、免許や登録が不要となる。

### 免許や登録が不要となる対象

### 免許や登録が不要となる条件

#### 発射する電波が著しく微弱な無線局

- 発射する電波が著しく微弱な無線設備で、総務省令で定めるものをいいます。
- 例えば、模型類の無線遠隔操縦を行うラジコン用発振器やワイヤレスマイク等が該当します。

#### 市民ラジオの無線局

- 26.9MHzから27.2MHzまでの周波数帯の電波の中で、総務省令で定める電波の型式及び周波数の電波を使用し、かつ、空中線電力が0.5W以下で、技術基準適合証明を受けた無線設備のみを使用する無線局が該当します。

#### 小電力の特定の用途に使用する無線局

- 特定の用途及び目的の無線局であり、次の条件をすべて満たすものが該当します。
- 空中線電力が1W以下であること。
  - 総務省令で定める電波の型式、周波数を使用すること。
  - 呼出符号または呼出信号を自動的に送信または受信する機能や混信防止機能を持ち、他の無線局の運用に妨害を与えないものであること。
  - 技術基準適合証明を受けた無線設備だけを使用するものであること。

- 技術基準適合証明等(工事設計認証等を含む。)は、無線設備が電波法に定める技術基準に適合していることを証明するものであり、技術基準適合証明等を受けた無線機器には、「技適マーク」が付されている。
- 無線機器を利用する際には、この「技適マーク」がついていることを必ず確認すること。

#### 概要

- 技術基準適合証明は、無線設備が電波法に定める技術基準に適合していることを証明するものであり、同証明を受けた無線機器には、「技適マーク」が付されています。
- 無線機器を利用する際には、この「技適マーク」がついていることを必ず確認してください。

#### 注意点

- 外国から輸入された無線機器を利用しようとする場合には、「技適マーク」がない場合もあり、電波法違反となるおそれがあるため注意が必要です。

技適マーク

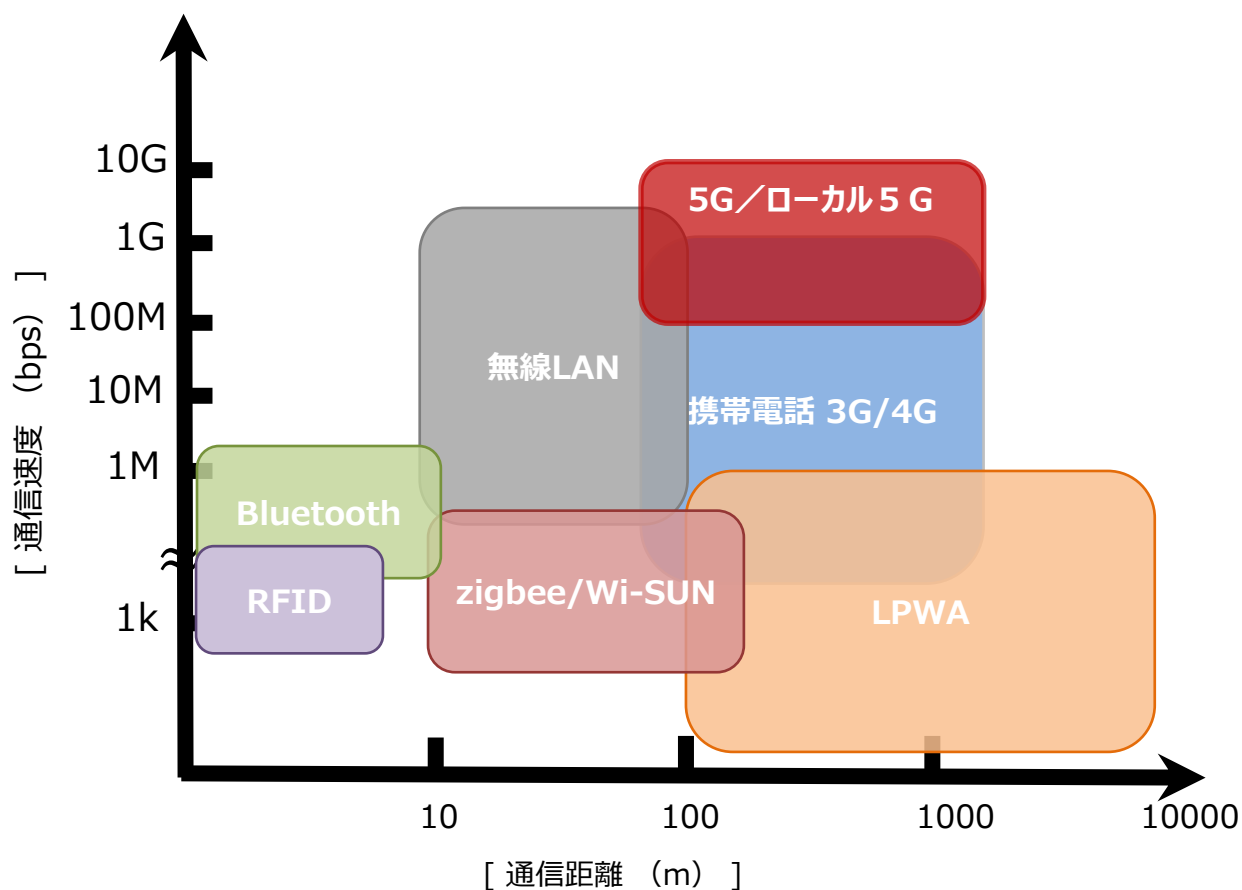


# 第6章 無線通信の基礎知識

## 無線局・通信方式ごとの特徴

無線局の種類や通信方式により、通信距離や通信速度が異なる。

代表的な無線局・通信方式の一覧



## 第6章 無線通信の基礎知識

### 無線システム比較

市場に存在する各種無線システムの比較を示す。

主な通信方式	周波数帯域	無線区間 伝送速度 (理論値)	遅延 (規格 値)	同時接続 (規格値)	伝送距離	導入コスト
ローカル5G	4.7/ 28GHz	20 Gbps	1ms	不明 (規格目標:100万 デバイス/km <sup>2</sup> )	4.7GHz:200 m程度 28GHz:50m	数千万円から
キャリア5G	3.7/4.5/ 28GHz	20 Gbps	1ms	数千 デバイス/km <sup>2</sup> (規格目標:100万 デバイス/km <sup>2</sup> )	3.7/4.5GHz: 200m~1km 28GHz:50m	数千万円から
Wi-Fi (Wi-Fi 6)	2.4GHz 5GHz	9.6 Gbps	-	~8台 (MU-MIMO)	約20~30m	数十万円
LPWA (LoRaなど)	200/400/ 800/900M Hz	250bps ~ 50Kbps	-	100台~	約2~15km	百万円程度 (端末100台想定)
4G (キャリアLTE)	3.5/3.4/2.0 /1.7GHz, 800MHz	1.0 Gbps (2020年3月 末時点)	10ms	数百~数千 デバイス/km <sup>2</sup> (規格目標:10万 デバイス/km <sup>2</sup> )	約1~5km	数十万円から

※ローカル5Gの伝送距離は、今後、マクロセル基地局の出力レベルに準拠した装置が登場すれば拡大する可能性があります。

※ローカル5Gの2021年8月末時点で、ローカル5Gの機能を満たす主な機器を想定した金額を示しています。

※ローカル5Gの保守・運用コストは、保守体制および保守レベルにより変動しますが、凡そ導入費用の10%~20%になります。

※全ての通信方式の導入コストは、概ね1台の設置を想定しており、複数の機器を設置する場合には、上記の額から大きく変動する可能性があります。